



جمهورية مصر العربية
وزارة التجارة والصناعة
قطاع نظم المعلومات والتحول الرقمي
الإدارة المركزية للإحصاء والتقارير والنشر الإلكتروني

التقرير الربع سنوي

إتجاهات الصادرات المصرية

(يناير/مارس 2020 مقارنة بيناير/مارس 2019)



إعداد

صبحي مقار

رئيس الإدارة المركزية
للإحصاء والتقارير والنشر الإلكتروني

ريهام صلاح

مدير عام التوثيق الإلكتروني

(العدد (13) - أبريل 2020)

المحتويات

2	أولاً: التوزيع الجغرافي للصادرات المصرية خلال الفترة يناير/مارس 2020.
2	1-1- الأسواق التصديرية الأكثر أهمية نسبية.
5	1-2- الأسواق التصديرية الأكثر نمواً.
7	1-3- الأسواق التصديرية الأقل نمواً.
9	1-4- الأسواق التصديرية الأكثر انخفاضاً.
11	1-5- الأسواق التصديرية الأقل انخفاضاً.
13	ثانياً: الهيكل السلعي للصادرات المصرية خلال الفترة يناير/مارس 2020.
13	2-1- الصادرات السلعية الأكثر أهمية نسبية.
16	2-2- الصادرات السلعية الأكثر نمواً.
19	2-3- الصادرات السلعية الأقل نمواً.
22	2-4- الصادرات السلعية الأكثر انخفاضاً.
25	2-5- الصادرات السلعية الأقل انخفاضاً.
28	ثالثاً: أهم القرارات المتعلقة بالصادرات المنشورة بالجريدة الرسمية والوقائع المصرية خلال الفترة يناير/مارس 2020.

اتجاهات الصادرات المصرية

(يناير/مارس 2020 مقارنة بيناير/مارس 2019)

=====

يتضمن القسم الأول من هذا التقرير دراسة وتحليل التوزيع الجغرافي للصادرات المصرية، والتي انخفض إجمالي قيمتها بنسبة 0.90% ليصل إلى نحو 7.733 مليار دولار خلال الفترة يناير/مارس 2020 مقارنة بـ 7.803 مليار دولار خلال نفس الفترة عام 2019. ويشمل هذا القسم تصنيفاً للأسواق التصديرية للمنتجات المصرية خلال الفترة يناير/مارس 2020 وفقاً لخمس معايير رئيسية تتمثل في كل من الأكثر أهمية نسبية، الأكثر نمواً، الأقل نمواً، الأكثر انخفاضاً، الأقل انخفاضاً. وذلك بهدف تحديد مدى مساهمة كل مجموعة من هذه الأسواق في إجمالي قيمة الصادرات المصرية.

وقد تم ملاحظة وجود تركيز في الأسواق التصديرية للمنتجات المصرية خلال الفترة يناير/مارس 2020، حيث تبلغ الأهمية النسبية لأهم 15 سوقاً تصديرياً 59.51% من إجمالي قيمة الصادرات مقارنة بـ 59.50% خلال نفس الفترة عام 2019.

ويتضمن القسم الثاني من هذا التقرير دراسة وتحليل الهيكل السلعي للصادرات المصرية (وفقاً للكوود الرباعي). ويشمل هذا القسم تصنيفاً للصادرات السلعية المصرية خلال الفترة يناير/مارس 2020 وفقاً لخمس معايير رئيسية تتمثل في كل من الأكثر أهمية نسبية، الأكثر نمواً، الأقل نمواً، الأكثر انخفاضاً، الأقل انخفاضاً. وذلك بهدف تحديد مدى مساهمة كل مجموعة من هذه الصادرات السلعية في إجمالي قيمة الصادرات المصرية.

وقد تم ملاحظة وجود تركيز في الصادرات السلعية المصرية خلال الفترة يناير/مارس 2020، حيث تبلغ الأهمية النسبية لصادرات أهم 15 سلعة (وفقاً للكوود الرباعي) نحو 56.32% من إجمالي قيمة الصادرات مقارنة بـ 51.78% خلال نفس الفترة عام 2019.

ويتضمن القسم الثالث تحليلاً لأهم القرارات المتعلقة بالصادرات، والصادرة من كل من السيد رئيس الجمهورية، السيد رئيس مجلس الوزراء، السادة الوزراء، والمنشورة بالجريدة الرسمية والوقائع المصرية خلال الفترة يناير/مارس 2020.

أولاً: التوزيع الجغرافي للصادرات المصرية خلال الفترة يناير/مارس 2020:

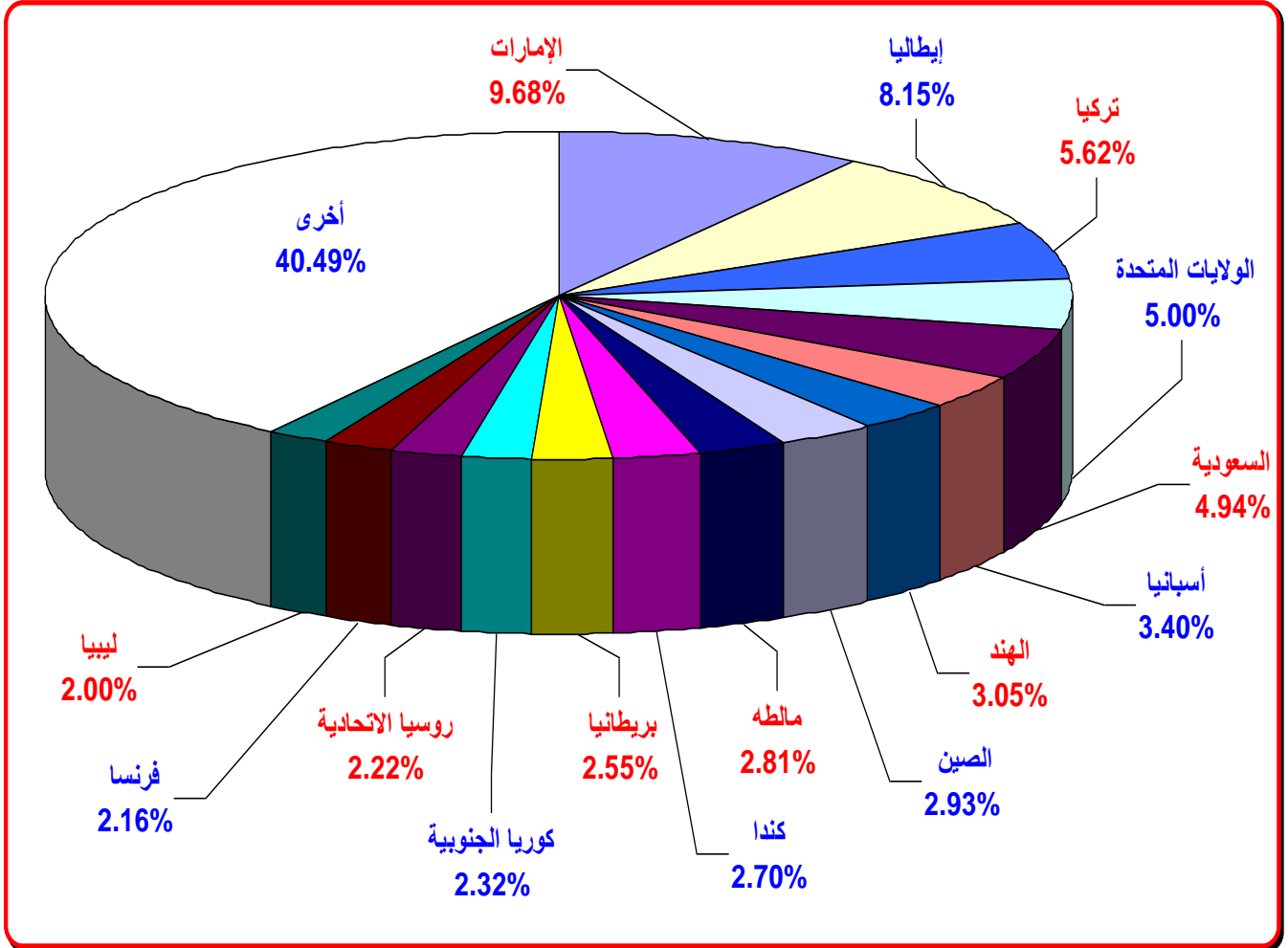
1-1- الأسواق التصديرية الأكثر أهمية نسبية:

يلاحظ وجود تركيز في الأسواق التصديرية للمنتجات المصرية خلال الفترة يناير/مارس 2020، حيث تبلغ الأهمية النسبية لأهم 15 سوقاً تصديرياً 59.51% مقارنة بـ 59.50% خلال نفس الفترة عام 2019. وتتمثل أهم هذه الأسواق التصديرية في كل من:

- تأتي الإمارات في المرتبة الأولى في قائمة أهم الدول المستوردة من مصر بقيمة 748.27 مليون دولار، وبأهمية نسبية 9.68% من إجمالي قيمة الصادرات مقارنة بـ 6.58% من إجمالي قيمة الصادرات خلال نفس الفترة عام 2019، وذلك لنمو قيمة الصادرات إلى الإمارات بنسبة 45.68% خلال الفترة يناير/مارس 2020 مقارنة بنفس الفترة عام 2019.
- تأتي إيطاليا في المرتبة الثانية في قائمة أهم الدول المستوردة من مصر بقيمة 630.34 مليون دولار، وبأهمية نسبية 8.15% من إجمالي قيمة الصادرات مقارنة بـ 9.91% من إجمالي قيمة الصادرات خلال نفس الفترة عام 2019، وذلك لتراجع قيمة الصادرات إلى إيطاليا بنسبة 18.51% خلال الفترة يناير/مارس 2020 مقارنة بنفس الفترة عام 2019.
- تأتي تركيا في المرتبة الثالثة في قائمة أهم الدول المستوردة من مصر بقيمة 434.48 مليون دولار، وبأهمية نسبية 5.62% من إجمالي قيمة الصادرات مقارنة بـ 6.55% من إجمالي قيمة الصادرات خلال نفس الفترة عام 2019، وذلك لتراجع قيمة الصادرات إلى تركيا بنسبة 14.94% خلال الفترة يناير/مارس 2020 مقارنة بنفس الفترة عام 2019.
- تأتي الولايات المتحدة في المرتبة الرابعة في قائمة أهم الدول المستوردة من مصر بقيمة 386.88 مليون دولار، وبأهمية نسبية 5.00% من إجمالي قيمة الصادرات مقارنة بـ 6.00% من إجمالي قيمة الصادرات خلال نفس الفترة عام 2019، وذلك لتراجع قيمة الصادرات إلى الولايات المتحدة بنسبة 17.32% خلال الفترة يناير/مارس 2020 مقارنة بنفس الفترة عام 2019.
- تأتي السعودية في المرتبة الخامسة في قائمة أهم الدول المستوردة من مصر بقيمة 381.78 مليون دولار، وبأهمية نسبية 4.94% من إجمالي قيمة الصادرات مقارنة بـ 5.45% من إجمالي قيمة الصادرات خلال نفس الفترة عام 2019، وذلك لتراجع قيمة الصادرات إلى السعودية بنسبة 10.22% خلال الفترة يناير/مارس 2020 مقارنة بنفس الفترة عام 2019.

شكل رقم (1)

الأسواق التصديرية الأكثر أهمية نسبية خلال الفترة يناير/مارس 2020



جدول رقم (1)

الأسواق التصديرية الأكثر أهمية نسبية

(يناير/مارس 2020 مقارنة بيناير/مارس 2019)

(مليون دولار)

م	الدولة	يناير/مارس 2019	الأهمية النسبية	يناير/مارس 2020	الأهمية النسبية	معدل النمو
1	الإمارات	513.62	6.58%	748.27	9.68%	45.68%
2	إيطاليا	773.55	9.91%	630.34	8.15%	-18.51%
3	تركيا	510.77	6.55%	434.48	5.62%	-14.94%
4	الولايات المتحدة	467.95	6.00%	386.88	5.00%	-17.32%
5	السعودية	425.25	5.45%	381.78	4.94%	-10.22%
6	أستراليا	335.16	4.30%	262.58	3.40%	-21.65%
7	الهند	263.47	3.38%	235.64	3.05%	-10.56%
8	الصين	211.90	2.72%	226.44	2.93%	6.86%
9	مالطه	173.69	2.23%	217.39	2.81%	25.16%
10	كندا	173.82	2.23%	208.77	2.70%	20.11%
11	بريطانيا	302.93	3.88%	196.90	2.55%	-35.00%
12	كوريا الجنوبية	18.34	0.24%	179.77	2.32%	880.19%
13	روسيا الاتحادية	138.82	1.78%	171.55	2.22%	23.57%
14	فرنسا	158.32	2.03%	166.70	2.16%	5.29%
15	ليبيا	175.49	2.25%	154.39	2.00%	-12.02%
	أخرى	3160.08	40.50%	3131.09	40.49%	-0.92%
	الإجمالي	7803.18	100%	7732.97	100%	-0.90%

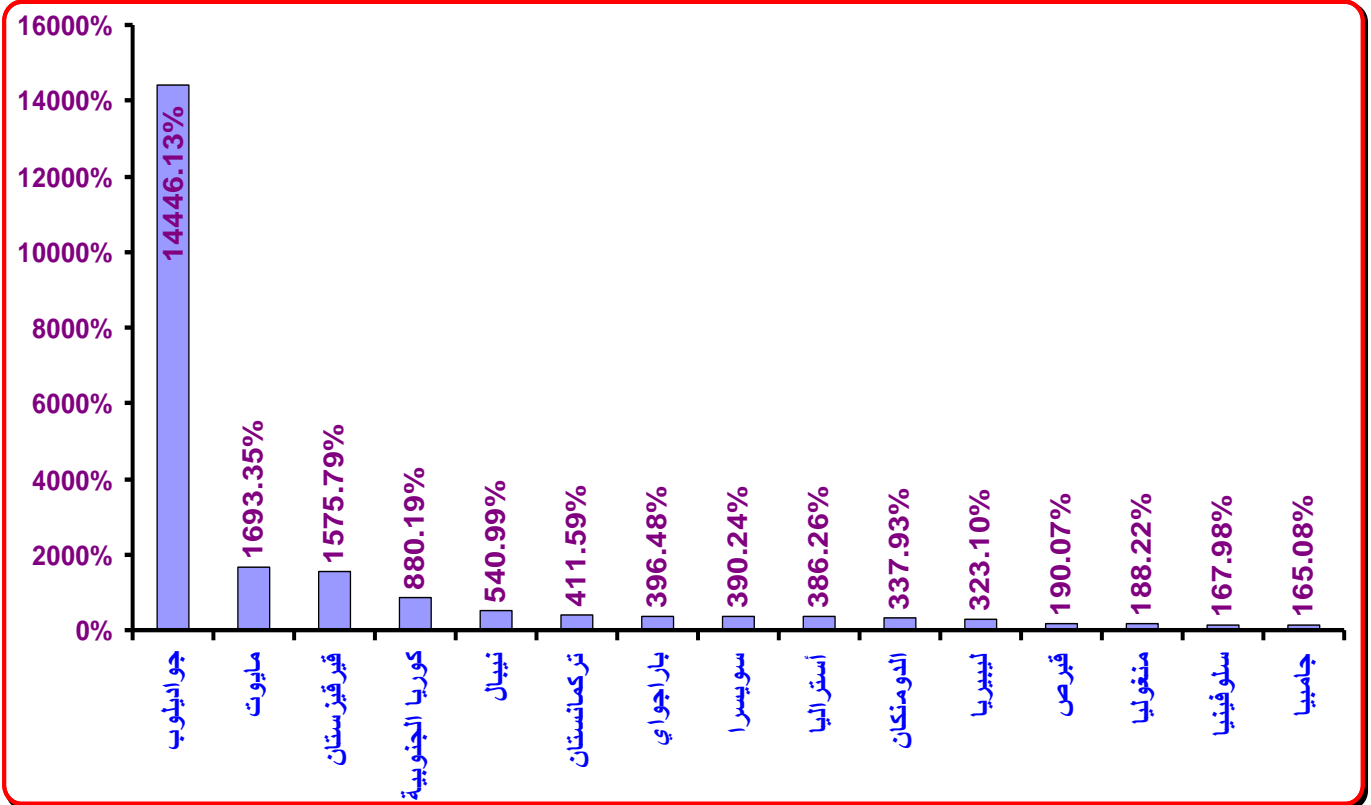
المصدر: حسب ت بواسطة الباحث من بيانات الهيئة العامة للرقابة على الصادرات والواردات، وزارة البترول والثروة المعدنية.

1-2- الأسواق التصديرية الأكثر نمواً:

- تمثلت أهم الأسواق التصديرية الأكثر نمواً في 15 دولة تستحوذ على نحو 5.28% من إجمالي قيمة الصادرات خلال الفترة يناير/مارس 2020 مقارنة بـ 1.12% خلال نفس الفترة عام 2019. وتأتي جواديلوب في المرتبة الأولى في قائمة الدول الأكثر نمواً بمعدل نمو 1446.13%، وبقية 1.41 مليون دولار مقارنة بـ 0.01 مليون دولار خلال نفس الفترة عام 2019.
- تأتي مايوت في المرتبة الثانية في قائمة الدول الأكثر نمواً بمعدل نمو 1639.35%، وبقية 0.20 مليون دولار مقارنة بـ 0.01 مليون دولار خلال نفس الفترة عام 2019. تليها قيرقيزستان في المرتبة الثالثة بمعدل نمو 1575.79%، وبقية 0.005 مليون دولار مقارنة بـ 0.0003 مليون دولار خلال نفس الفترة عام 2019.
- تأتي كوريا الجنوبية في المرتبة الرابعة في قائمة الدول الأكثر نمواً بمعدل نمو 880.19%، وبقية 179.77 مليون دولار مقارنة بـ 18.34 مليون دولار خلال نفس الفترة عام 2019. تليها نيبال في المرتبة الخامسة بمعدل نمو 540.99%، وبقية 0.20 مليون دولار مقارنة بـ 0.03 مليون دولار خلال نفس الفترة عام 2019.

شكل رقم (2)

الأسواق التصديرية الأكثر نمواً خلال الفترة يناير/مارس 2020



جدول رقم (2)

الأسواق التصديرية الأكثر نمواً

(يناير/مارس 2020 مقارنة بيناير/مارس 2019)

(مليون دولار)

م	الدولة	يناير/مارس 2019	الأهمية النسبية	يناير/مارس 2020	الأهمية النسبية	معدل النمو
1	جواديلوب	0.01	0.0001%	1.41	0.02%	14446.13%
2	مايوت	0.01	0.0001%	0.20	0.003%	1693.35%
3	قيرقيزستان	0.0003	0.000004%	0.005	0.0001%	1575.79%
4	كوريا الجنوبية	18.34	0.24%	179.77	2.32%	880.19%
5	نيبال	0.03	0.0004%	0.20	0.003%	540.99%
6	تركمانستان	0.03	0.0004%	0.169	0.002%	411.59%
7	باراجواي	0.70	0.01%	3.46	0.04%	396.48%
8	سويسرا	6.20	0.08%	30.38	0.39%	390.24%
9	أستراليا	8.07	0.10%	39.22	0.51%	386.26%
10	الدومنيكان	1.01	0.01%	4.41	0.06%	337.93%
11	ليبيريا	0.67	0.01%	2.83	0.04%	323.10%
12	قبرص	28.16	0.36%	81.68	1.06%	190.07%
13	منغوليا	0.01	0.0002%	0.04	0.0005%	188.22%
14	سلوفينيا	23.10	0.30%	61.91	0.80%	167.98%
15	جامبيا	0.99	0.01%	2.63	0.03%	165.08%
	أخرى	7715.85	98.88%	7324.64	94.72%	-5.07%
	الإجمالي	7803.18	100%	7732.97	100%	-0.90%

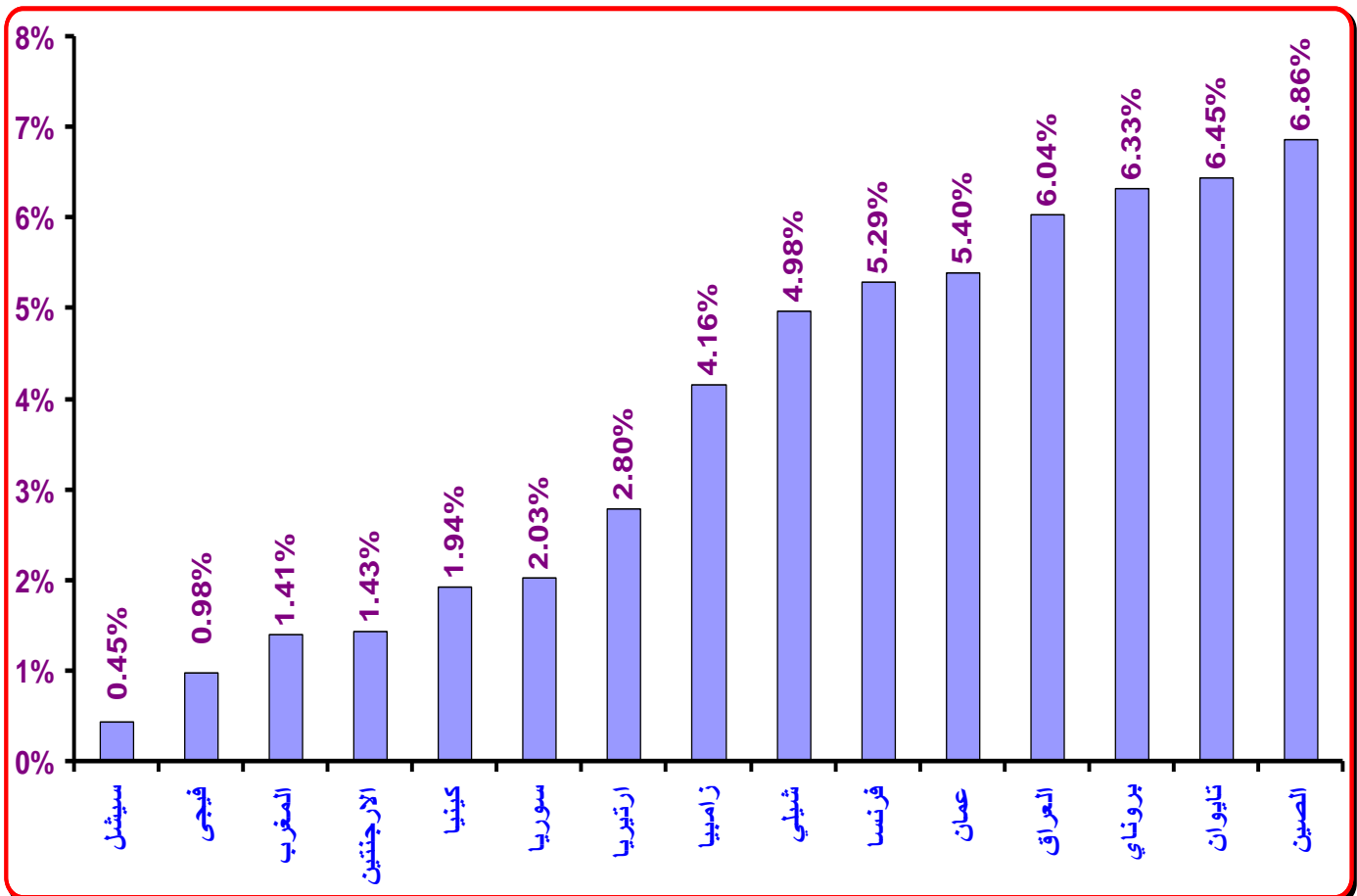
المصدر: حسب بواسطة الباحث من بيانات الهيئة العامة للرقابة على الصادرات والواردات، وزارة البترول والثروة المعدنية.

1-3- الأسواق التصديرية الأقل نمواً:

- تمثلت أهم الأسواق التصديرية الأقل نمواً في 15 دولة تستحوذ على نحو 10.80% من إجمالي قيمة الصادرات خلال الفترة يناير/مارس 2020 مقارنة بـ 10.24% خلال نفس الفترة عام 2019. وتأتي سيشل في المرتبة الأولى في قائمة الدول الأقل نمواً بمعدل نمو 0.45%، وبقيمة 1.02 مليون دولار مقارنة بـ 1.01 مليون دولار خلال نفس الفترة عام 2019.
- تأتي فيجي في المرتبة الثانية في قائمة الدول الأقل نمواً بمعدل نمو 0.98%، وبقيمة 0.043 مليون دولار مقارنة بـ 0.042 مليون دولار خلال نفس الفترة عام 2019. تليها المغرب في المرتبة الثالثة بمعدل نمو 1.41%، وبقيمة 122.97 مليون دولار مقارنة بـ 121.26 مليون دولار خلال نفس الفترة عام 2019.
- تأتي الأرجنتين في المرتبة الرابعة بمعدل نمو 1.43%، وبقيمة 2.05 مليون دولار مقارنة بـ 2.02 مليون دولار خلال نفس الفترة عام 2019. تليها كينيا في المرتبة الخامسة بمعدل نمو 1.94%، وبقيمة 86.99 مليون دولار مقارنة بـ 85.34 مليون دولار خلال نفس الفترة عام 2019.

شكل رقم (3)

الأسواق التصديرية الأقل نمواً خلال الفترة يناير/مارس 2020



جدول رقم (3)

الأسواق التصديرية الأقل نمواً

(يناير/مارس 2020 مقارنة بيناير/مارس 2019)

(مليون دولار)

م	الدولة	يناير/مارس 2019	الأهمية النسبية	يناير/مارس 2020	الأهمية النسبية	معدل النمو
1	سيشل	1.01	0.01%	1.02	0.01%	0.45%
2	فيجي	0.042	0.001%	0.043	0.001%	0.98%
3	المغرب	121.26	1.55%	122.97	1.59%	1.41%
4	الارجنتين	2.02	0.03%	2.05	0.03%	1.43%
5	كينيا	85.34	1.09%	86.99	1.12%	1.94%
6	سوريا	69.17	0.89%	70.58	0.91%	2.03%
7	ارتيريا	5.10	0.07%	5.24	0.07%	2.80%
8	زامبيا	2.17	0.03%	2.26	0.03%	4.16%
9	شيلي	1.50	0.02%	1.58	0.02%	4.98%
10	فرنسا	158.32	2.03%	166.70	2.16%	5.29%
11	عمان	47.15	0.60%	49.69	0.64%	5.40%
12	العراق	92.78	1.19%	98.39	1.27%	6.04%
13	بروناي	0.09	0.001%	0.10	0.001%	6.33%
14	تايلوان	1.35	0.02%	1.43	0.02%	6.45%
15	الصين	211.90	2.72%	226.44	2.93%	6.86%
	أخرى	7003.97	89.76%	6897.49	89.20%	-1.52%
	الإجمالي	7803.18	100%	7732.97	100%	-0.90%


المصدر: حسب بواسطة الباحث من بيانات الهيئة العامة للرقابة على الصادرات والواردات، وزارة البترول والثروة المعدنية.

1-4- الأسواق التصديرية الأكثر انخفاضاً:

- تمثلت أهم الأسواق التصديرية الأكثر انخفاضاً في 15 دولة تستحوذ على نحو 0.50% من إجمالي قيمة الصادرات خلال الفترة يناير/مارس 2020 مقارنة بـ 1.40% خلال نفس الفترة عام 2019. وتأتي كوبا في المرتبة الأولى في قائمة الدول الأكثر انخفاضاً بمعدل تراجع 97.75%، وبقيمة 0.002 مليون دولار مقارنة بـ 0.10 مليون دولار خلال نفس الفترة عام 2019.
- تأتي بتسوانا في المرتبة الثانية في قائمة الدول الأكثر انخفاضاً بمعدل تراجع 97.75%، وبقيمة 0.01 مليون دولار مقارنة بـ 0.14 مليون دولار خلال نفس الفترة عام 2019. تليها توجو في المرتبة الثالثة بمعدل تراجع 87.13%، وبقيمة 2.42 مليون دولار مقارنة بـ 18.77 مليون دولار خلال نفس الفترة عام 2019.
- تأتي هندوراس في المرتبة الرابعة في قائمة الدول الأكثر انخفاضاً بمعدل تراجع 77.52%، وبقيمة 0.09 مليون دولار مقارنة بـ 0.38 مليون دولار خلال نفس الفترة عام 2019. تليها إيران في المرتبة الخامسة بمعدل تراجع 77.08%، وبقيمة 0.65 مليون دولار مقارنة بـ 2.84 مليون دولار خلال نفس الفترة عام 2019.

شكل رقم (4)

الأسواق التصديرية الأكثر انخفاضاً خلال الفترة يناير/مارس 2020



جدول رقم (4)

الأسواق التصديرية الأكثر انخفاضاً

(يناير/مارس 2020 مقارنة بيناير/مارس 2019)

(مليون دولار)

م	الدولة	يناير/مارس 2019	الأهمية النسبية	يناير/مارس 2020	الأهمية النسبية	معدل النمو
1	كوبا	0.10	0.00%	0.002	0.00003%	-97.75%
2	بتسوانا	0.14	0.002%	0.01	0.0001%	-92.27%
3	توجو	18.77	0.241%	2.42	0.031%	-87.13%
4	هندوراس	0.38	0.005%	0.09	0.001%	-77.52%
5	إيران	2.84	0.036%	0.65	0.008%	-77.08%
6	قطر	0.05	0.001%	0.01	0.0002%	-75.47%
7	تيرنناد وتوباجو	0.71	0.009%	0.19	0.002%	-72.72%
8	بنين	1.96	0.025%	0.64	0.008%	-67.50%
9	المكسيك	14.03	0.180%	4.70	0.061%	-66.52%
10	دومينيكا	0.14	0.002%	0.05	0.001%	-65.07%
11	ماليزيا	59.30	0.76%	24.75	0.32%	-58.26%
12	أفغانستان	0.61	0.008%	0.27	0.004%	-55.00%
13	بيرو	2.42	0.03%	1.11	0.014%	-54.32%
14	الكونغو الديمقراطية	4.18	0.05%	1.93	0.02%	-53.88%
15	الفلبين	3.94	0.051%	1.87	0.024%	-52.58%
	أخرى	7693.62	98.60%	7694.29	99.50%	0.01%
	الإجمالي	7803.18	100%	7732.97	100%	-0.90%

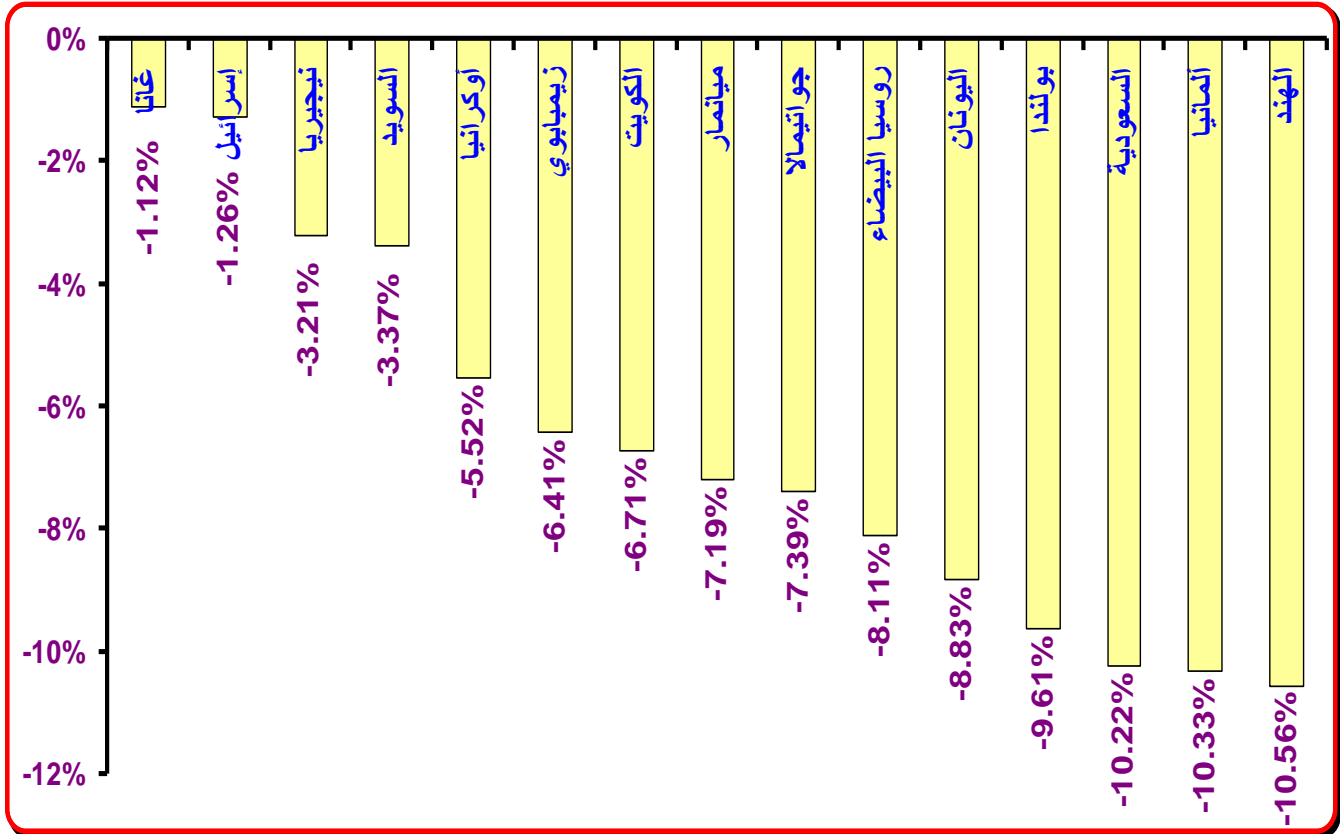
المصدر: حسب بواسطة الباحث من بيانات الهيئة العامة للرقابة على الصادرات والواردات، وزارة البترول والثروة المعدنية.

1-5- الأسواق التصديرية الأقل انخفاضاً:

- تمثلت أهم الأسواق التصديرية الأقل انخفاضاً في 15 دولة تستحوذ على نحو 14.48% من إجمالي قيمة الصادرات خلال الفترة يناير/مارس 2020 مقارنة بـ 15.83% خلال نفس الفترة عام 2019. وتأتي غانا في المرتبة الأولى في قائمة الدول الأقل انخفاضاً بمعدل تراجع 1.12%، وبقيمة 14.26 مليون دولار مقارنة بـ 14.42 مليون دولار خلال نفس الفترة عام 2019.
- تأتي إسرائيل في المرتبة الثانية في قائمة الدول الأقل انخفاضاً بمعدل تراجع 1.26%، وبقيمة 17.48 مليون دولار مقارنة بـ 17.70 مليون دولار خلال نفس الفترة عام 2019. تليها نيجيريا في المرتبة الثالثة بمعدل تراجع 3.21%، وبقيمة 27.29 مليون دولار مقارنة بـ 28.19 مليون دولار خلال نفس الفترة عام 2019.
- تأتي السويد في المرتبة الرابعة في قائمة الدول الأقل انخفاضاً بمعدل تراجع 3.37%، وبقيمة 8.55 مليون دولار مقارنة بـ 8.85 مليون دولار خلال نفس الفترة عام 2019. تليها أوكرانيا في المرتبة الخامسة بمعدل تراجع 5.52%، وبقيمة 30.91 مليون دولار مقارنة بـ 32.71 مليون دولار خلال نفس الفترة عام 2019.

شكل رقم (5)

الأسواق التصديرية الأقل انخفاضاً خلال الفترة يناير/مارس 2020



جدول رقم (5)

الأسواق التصديرية الأقل انخفاضاً

(يناير/مارس 2020 مقارنة بيناير/مارس 2019)

(مليون دولار)

م	الدولة	يناير/مارس 2019	الأهمية النسبية	يناير/مارس 2020	الأهمية النسبية	معدل النمو
1	غانا	14.42	0.18%	14.26	0.18%	-1.12%
2	إسرائيل	17.70	0.23%	17.48	0.23%	-1.26%
3	نيجيريا	28.19	0.36%	27.29	0.35%	-3.21%
4	السويد	8.85	0.11%	8.55	0.11%	-3.37%
5	أوكرانيا	32.71	0.42%	30.91	0.40%	-5.52%
6	زيمبابوي	1.76	0.02%	1.65	0.02%	-6.41%
7	الكويت	72.94	0.93%	68.05	0.88%	-6.71%
8	ميانمار	0.69	0.01%	0.64	0.01%	-7.19%
9	جواتيمالا	2.67	0.03%	2.47	0.03%	-7.39%
10	روسيا البيضاء	5.87	0.08%	5.39	0.07%	-8.11%
11	اليونان	158.77	2.03%	144.75	1.87%	-8.83%
12	بولندا	33.45	0.43%	30.24	0.39%	-9.61%
13	السعودية	425.25	5.450%	381.78	4.94%	-10.22%
14	ألمانيا	168.16	2.16%	150.80	1.95%	-10.33%
15	الهند	263.47	3.38%	235.64	3.05%	-10.56%
	أخرى	6568.27	84.17%	6613.09	85.52%	0.68%
	الإجمالي	7803.18	100%	7732.97	100%	-0.90%

المصدر: حسب بواسطة الباحث من بيانات الهيئة العامة للرقابة على الصادرات والواردات، وزارة البترول والثروة المعدنية.

ثانياً: الهيكل السلعي للصادرات المصرية خلال الفترة يناير/مارس 2020:

2-1- الصادرات السلعية الأكثر أهمية نسبية:

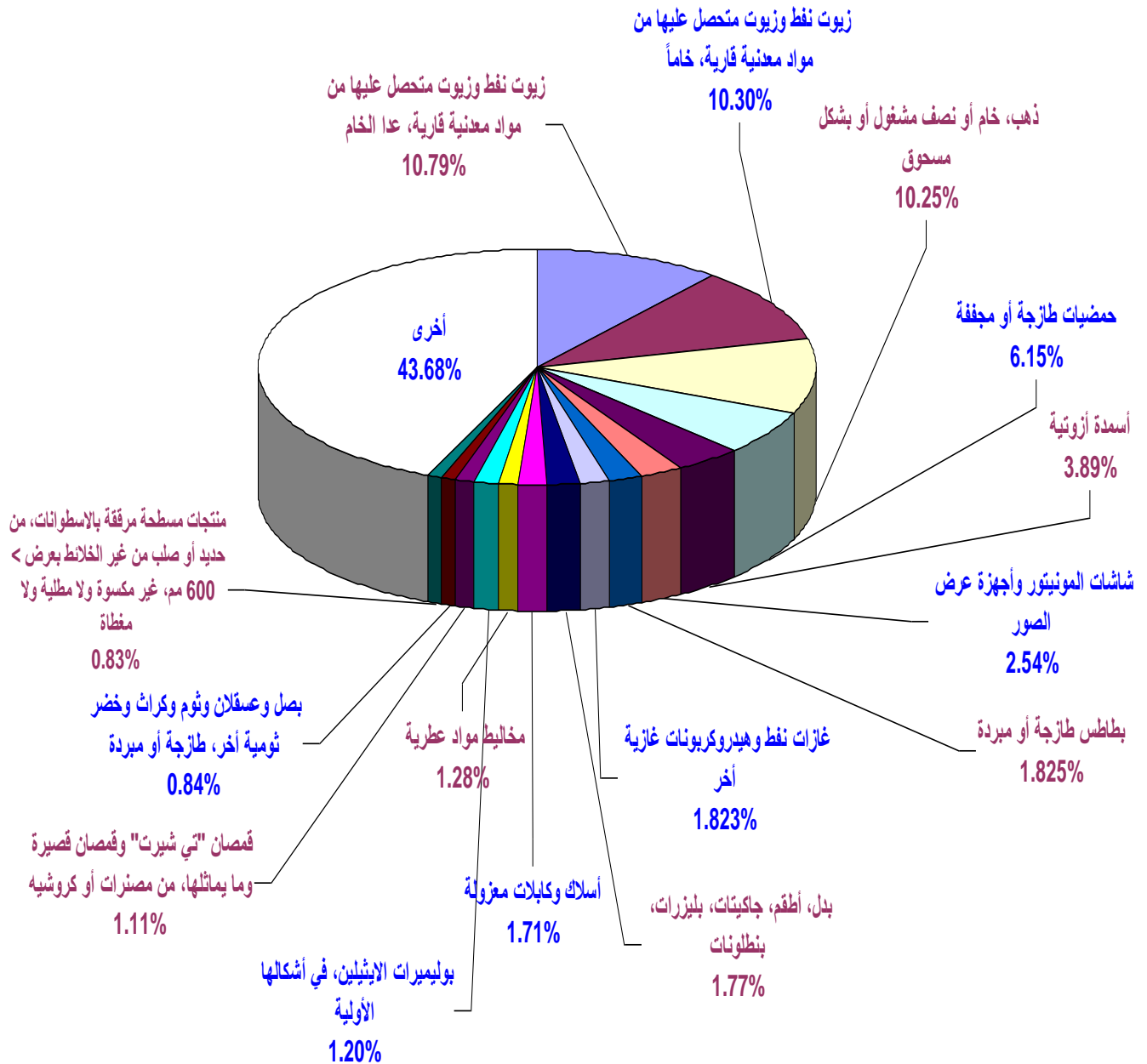
يلاحظ وجود تركيز في الصادرات السلعية المصرية خلال الفترة يناير/مارس 2020، حيث تبلغ الأهمية النسبية لصادرات أهم 15 سلعة (وفقاً للكود الرباعي) نحو 56.32% من إجمالي قيمة الصادرات مقارنة بـ 51.78% خلال نفس الفترة عام 2019. وتتمثل أهم الصادرات السلعية خلال الفترة يناير/مارس 2020 في كل من:

- زيوت نפט وزيوت من مواد معدنية قارية عدا الخام (كود 2710) بأهمية نسبية 10.79% من إجمالي قيمة الصادرات، وقد ارتفعت قيمة صادرات مصر من هذا البند بنسبة 34.25% لتصل إلى 834.41 مليون دولار مقارنة بـ 621.54 مليون دولار خلال نفس الفترة عام 2019.
- زيوت نפט وزيوت من مواد معدنية قارية، خاماً (كود 2709) بأهمية نسبية 10.30% من إجمالي قيمة الصادرات، وقد تراجعت قيمة صادرات مصر من هذا البند بنسبة 22.52% لتصل إلى 796.40 مليون دولار مقارنة بـ 1.028 مليار دولار خلال نفس الفترة عام 2019.
- ذهب، خام أو نصف مشغول أو بشكل مسحوق (كود 7108) بأهمية نسبية 10.25% من إجمالي قيمة الصادرات، وقد ارتفعت قيمة صادرات مصر من هذا البند بنسبة 57.68% لتصل إلى 792.64 مليون دولار مقارنة بـ 502.68 مليون دولار خلال نفس الفترة عام 2019.
- حمضيات طازجة أو مجففة (كود 0805) بأهمية نسبية 6.15% من إجمالي قيمة الصادرات، وقد ارتفعت قيمة صادرات مصر من هذا البند بنسبة 19.32% لتصل إلى 475.81 مليون دولار مقارنة بـ 398.76 مليون دولار خلال نفس الفترة عام 2019.
- أسمدة أزوتية (كود 3102) بأهمية نسبية 3.89% من إجمالي قيمة الصادرات، وقد ارتفعت قيمة صادرات مصر من هذا البند بنسبة 8.59% لتصل إلى 300.79 مليون دولار مقارنة بـ 276.99 مليون دولار خلال نفس الفترة عام 2019.
- شاشات المونيتور وأجهزة عرض الصور (كود 8528) بأهمية نسبية 2.54% من إجمالي قيمة الصادرات، وقد ارتفعت قيمة صادرات مصر من هذا البند بنسبة 9.43% لتصل إلى 196.69 مليون دولار مقارنة بـ 179.75 مليون دولار خلال نفس الفترة عام 2019.

- بطاطس طازجة أو مبردة (كود 0701) بأهمية نسبية 1.83% من إجمالي قيمة الصادرات، وقد تراجعت قيمة صادرات مصر من هذا البند بنسبة 3.70% لتصل إلى 141.09 مليون دولار مقارنة بـ 146.51 مليون دولار خلال نفس الفترة عام 2019.

شكل رقم (6)

الصادرات السلعية الأكثر أهمية نسبية خلال الفترة يناير/مارس 2020



جدول رقم (6)

الصادرات السلعية الأكثر أهمية نسبية

(يناير/مارس 2020 مقارنة بيناير/مارس 2019)

(مليون دولار)

معدل النمو	الأهمية النسبية	يناير/مارس 2020	الأهمية النسبية	يناير/مارس 2019	اسم البند	كود رقم
34.25%	10.79%	834.41	7.97%	621.54	زيوت نפט وزيوت متحصل عليها من مواد معدنية قارية، عدا الخام	2710
-22.52%	10.30%	796.40	13.17%	1027.90	زيوت نפט وزيوت متحصل عليها من مواد معدنية قارية، خاماً	2709
57.68%	10.25%	792.64	6.44%	502.68	ذهب، خام أو نصف مشغول أو بشكل مسحوق	7108
19.32%	6.15%	475.81	5.11%	398.76	حمضيات طازجة أو مجففة	0805
8.59%	3.89%	300.79	3.55%	276.99	أسمدة آزوتية	3102
9.43%	2.54%	196.69	2.30%	179.75	شاشات المونيتور وأجهزة عرض الصور	8528
-3.70%	1.825%	141.09	1.88%	146.51	بطاطس طازجة أو مبردة	0701
-27.65%	1.823%	140.94	2.50%	194.80	غازات نפט وهيدروكربونات غازية أخرى	2711
6.62%	1.77%	137.21	1.65%	128.69	بدل، أطقم، جاكيتات، بليزرات، بنطلونات	6203
3.80%	1.71%	132.31	1.63%	127.46	أسلاك وكابلات معزولة	8544
3.77%	1.28%	99.32	1.23%	95.72	مخاليط مواد عطرية	3302
-16.22%	1.20%	92.85	1.42%	110.82	بوليميرات الايثيلين، في أشكالها الأولية	3901
-11.46%	1.11%	85.99	1.24%	97.12	قمصان "تي شيرت" وقمصان قصيرة وما يماثلها، من مصنرات أو كروشيه	6109
23.48%	0.84%	65.05	0.68%	52.68	بصل وعسقلان وثوم وكراث وخضر ثومية أخرى، طازجة أو مبردة	0703
-18.71%	0.83%	64.02	1.01%	78.76	منتجات مسطحة مرققة بالاسطوانات، من حديد أو صلب من غير الخلائط بعرض < 600 مم، غير مكسوة ولا مطلية ولا مغطاة	7208
-10.25%	43.68%	3377.46	48.2%	3763.00	أخرى	
-0.90%	100%	7732.97	100%	7803.18	الإجمالي	

المصدر: حسب بواسطة الباحث من بيانات الهيئة العامة للرقابة على الصادرات والواردات، وزارة البترول والثروة المعدنية.


2-2- الصادرات السلعية الأكثر نمواً:

يلاحظ أن أغلب الصادرات السلعية التي حققت معدلات نمو مرتفعة جداً ذات قيمة منخفضة جداً، وهذا يدل على الإمكانيات التصديرية المتزايدة لهذه السلع في المستقبل. وقد بلغت نسبة مساهمة صادرات الـ 15 سلعة الأكثر نمواً نحو 0.08% من إجمالي قيمة الصادرات خلال الفترة يناير/مارس 2020 مقارنة بـ 0.0003% خلال نفس الفترة عام 2019. وتتمثل أهم الصادرات السلعية الأكثر نمواً (وفقاً للكود الرباعي) خلال الفترة يناير/مارس 2020 في كل من:

- آلات للمعالجة الذاتية للمعلومات ووحداتها (كود 8471) بمعدل نمو 600507.15%، وقيمة 1.80 مليون دولار مقارنة بـ 0.0003 مليون دولار خلال نفس الفترة عام 2019.
- أغطية رأس آخر (كود 6506) بمعدل نمو 564237.54%، وقيمة 0.66 مليون دولار مقارنة بـ 0.0001 مليون دولار خلال نفس الفترة عام 2019.
- دراجات عادية ذات عجلتين ودراجات آخر، بدون محركات (كود 8310) بمعدل نمو 91700.36%، وقيمة 0.02 مليون دولار مقارنة بـ 0.00003 مليون دولار خلال نفس الفترة عام 2019.
- مناديل جيب أو يد (كود 6213) بمعدل نمو 55230.00%، وقيمة 0.03 مليون دولار مقارنة بـ 0.0001 مليون دولار خلال نفس الفترة عام 2019.
- عصارات وخلصات نباتية (كود 1302) بمعدل نمو 44962.91%، وقيمة 1.67 مليون دولار مقارنة بـ 0.004 مليون دولار خلال نفس الفترة عام 2019.
- أجهزة علاج آلي، تدليك، للطب النفساني (كود 9019) بمعدل نمو 28816.66%، وقيمة 0.30 مليون دولار مقارنة بـ 0.001 مليون دولار خلال نفس الفترة عام 2019.
- عدد تستعمل باليد (كود 8467) بمعدل نمو 26114.80%، وقيمة 0.13 مليون دولار مقارنة بـ 0.001 مليون دولار خلال نفس الفترة عام 2019.
- لحوم فصيلة الأبقار، مجمدة (كود 0202) بمعدل نمو 23381.94%، وقيمة 0.42 مليون دولار مقارنة بـ 0.002 مليون دولار خلال نفس الفترة عام 2019.

شكل رقم (7)

الصادرات السلعية الأكثر نمواً خلال الفترة يناير/مارس 2020



جدول رقم (7)

الصادرات السلعية الأكثر نمواً

(يناير/مارس 2020 مقارنةً بيناير/مارس 2019)

(مليون دولار)

معدل النمو	الأهمية النسبية	يناير/مارس 2020	الأهمية النسبية	يناير/مارس 2019	اسم البند	كود رقم
600507.15%	0.023%	1.80	0.000004%	0.0003	آلات للمعالجة الذاتية للمعلومات ووحداتها	8471
564237.54%	0.009%	0.66	0.000002%	0.0001	أغطية رأس آخر	6506
91700.36%	0.0003%	0.02	0.0000003%	0.00003	دراجات عادية ذات عجلتين ودراجات آخر، بدون محركات	8712
55230.00%	0.0004%	0.03	0.000001%	0.0001	مناديل جيب أو يد	6213
44962.91%	0.022%	1.67	0.00005%	0.004	عصارات وخلصات نباتية	1302
28816.66%	0.004%	0.30	0.00001%	0.001	أجهزة علاج آلي، تدليك، للطب النفساني	9019
26114.80%	0.002%	0.13	0.00001%	0.001	عدد تستعمل باليد	8467
23381.94%	0.005%	0.42	0.00002%	0.002	لحوم فصيلة الأبقار، مجمدة	0202
14880.33%	0.001%	0.04	0.000004%	0.0003	آلات وأجهزة لغسل وتنظيف وعصر وتجفيف وكبس الخيوط النسجية	8451
13242.15%	0.001%	0.08	0.00001%	0.001	منتجات حيوانية الأصل آخر، غير صالحة للاستهلاك البشري	0511
11305.13%	0.001%	0.06	0.00001%	0.001	أسماك مجمدة، عدا الداخلة في البند 0304	0303
11210.67%	0.011%	0.87	0.0001%	0.008	هيدرازين وهيدروكسيل أمين وأملاحهما غير العضوية	2825
10726.89%	0.002%	0.15	0.00002%	0.001	دولوميت، تراب الدولوميت	2518
9275.00%	0.0005%	0.04	0.00001%	0.0004	أجزاء ولوازم المركبات الداخلة في البنود (8713-8711)	8714
8598.87%	0.003%	0.25	0.00004%	0.003	قضبان وعيدان وزوايا وأشكال خاصة، من نحاس	7407
-0.98%	99.92%	7726.45	100.00%	7803.16	أخرى	
-0.90%	100%	7732.97	100%	7803.18	الإجمالي	

المصدر: حسب بواسطة الباحث من بيانات الهيئة العامة للرقابة على الصادرات والواردات، وزارة البترول والثروة المعدنية.

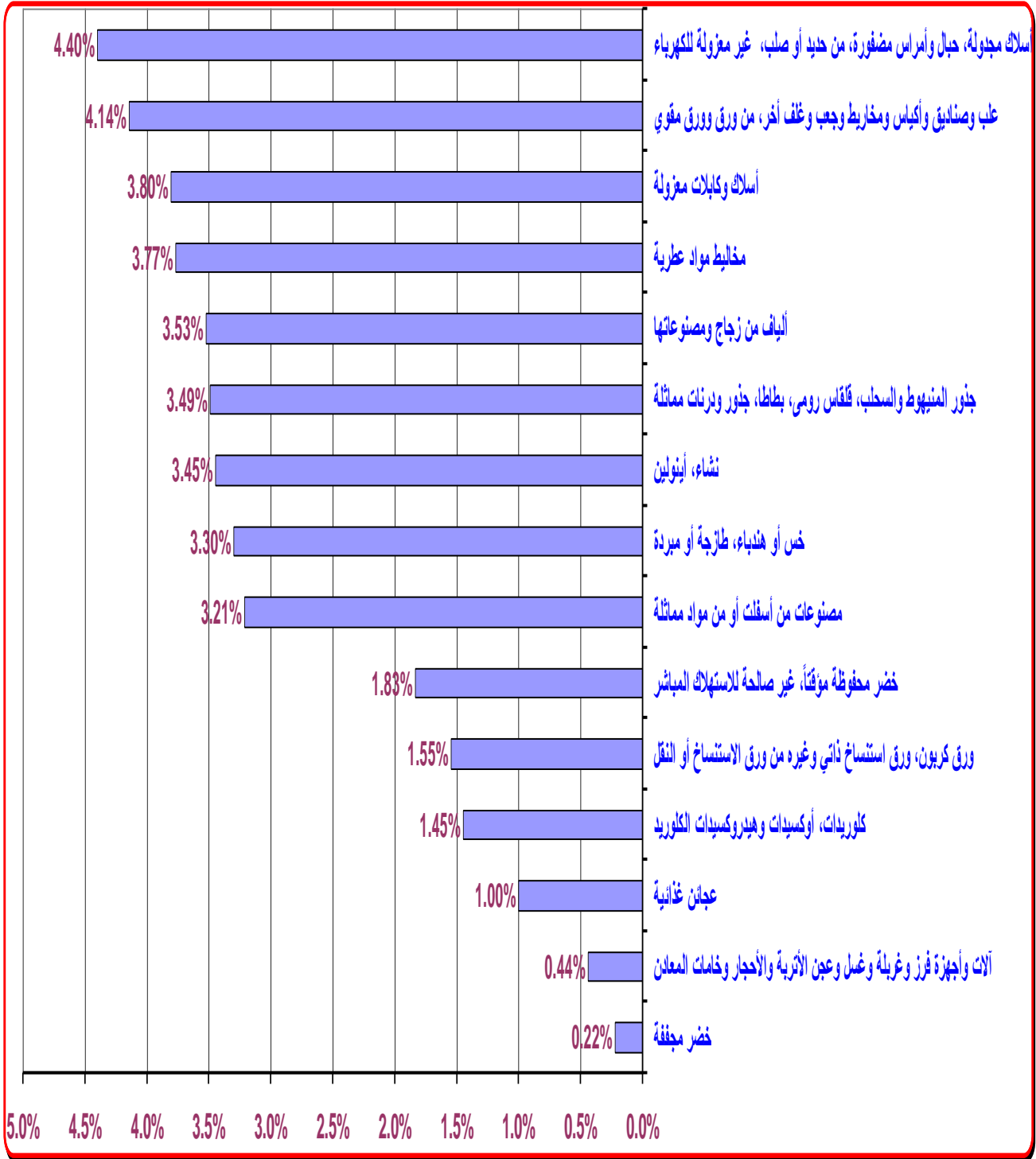
2-3- الصادرات السلعية الأقل نمواً:

يلاحظ أن أغلب الصادرات السلعية التي حققت معدلات نمو منخفضة جداً ذات قيماً منخفضة، وهذا يدل على نوعاً من الاستقرار النسبي لقيم صادرات هذه السلع. وقد بلغت نسبة مساهمة صادرات الـ 15 سلعة الأقل نمواً نحو 4.80% من إجمالي قيمة الصادرات خلال الفترة يناير/مارس 2020 مقارنة بـ 4.60% خلال نفس الفترة عام 2019. وتتمثل أهم الصادرات السلعية الأقل نمواً (وفقاً للكود الرباعي) خلال الفترة يناير/مارس 2020 في كل من:

- خضر مجففة (كود 0712) بمعدل نمو 0.22%، وبقيمة 10.98 مليون دولار مقارنة بـ 10.95 مليون دولار خلال نفس الفترة عام 2019.
- آلات وأجهزة فرز وغريلة وغسل وعجن الأتربة والأحجار وخامات المعادن (كود 8474) بمعدل نمو 0.44%، وبقيمة 0.095 مليون دولار مقارنة بـ 0.094 مليون دولار خلال نفس الفترة عام 2019.
- عجائن غذائية (كود 1902) بمعدل نمو 1.00%، وبقيمة 15.18 مليون دولار مقارنة بـ 15.03 مليون دولار خلال نفس الفترة عام 2019.
- كلوريدات، وأكسيدات وهيدروكسيدات الكلوريد (كود 2827) بمعدل نمو 1.45%، وبقيمة 3.51 مليون دولار مقارنة بـ 3.46 مليون دولار خلال نفس الفترة عام 2019.
- ورق كربون، ورق استنساخ ذاتي وغيره من ورق الاستنساخ أو النقل (كود 4809) بمعدل نمو 1.55%، وبقيمة 0.97 مليون دولار مقارنة بـ 0.96 مليون دولار خلال نفس الفترة عام 2019.
- خضر محفوظة مؤقتاً، غير صالحة للاستهلاك المباشر (كود 0711) بمعدل نمو 1.83%، وبقيمة 14.26 مليون دولار مقارنة بـ 14.01 مليون دولار خلال نفس الفترة عام 2019.
- مصنوعات من أسفلت أو من مواد مماثلة (كود 6807) بمعدل نمو 3.21%، وبقيمة 4.90 مليون دولار مقارنة بـ 4.75 مليون دولار خلال نفس الفترة عام 2019.

شكل رقم (8)

الصادرات السلعية الأقل نمواً خلال الفترة يناير/مارس 2020



جدول رقم (8)

الصادرات السلعية الأقل نمواً

(يناير/مارس 2020 مقارنة بيناير/مارس 2019)

(مليون دولار)

معدل النمو	الأهمية النسبية	يناير/مارس 2020	الأهمية النسبية	يناير/مارس 2019	اسم البند	كود رقم
0.22%	0.142%	10.98	0.140%	10.95	خضر مجففة	0712
0.44%	0.001%	0.095	0.001%	0.094	آلات وأجهزة فرز وغريلة وغسل وعجن الأتربة والأحجار وخامات المعادن	8474
1.00%	0.196%	15.18	0.193%	15.03	عجائن غذائية	1902
1.45%	0.045%	3.51	0.044%	3.46	كلوريدات، أوكسيدات وهيدروكسيدات الكلوريد	2827
1.55%	0.013%	0.97	0.012%	0.96	ورق كربون، ورق استنساخ ذاتي وغيره من ورق الاستنساخ أو النقل	4809
1.83%	0.184%	14.26	0.179%	14.01	خضر محفوظة مؤقتاً، غير صالحة للاستهلاك المباشر	0711
3.21%	0.063%	4.90	0.061%	4.75	مصنوعات من أسفلت أو من مواد مماثلة	6807
3.30%	0.118%	9.10	0.113%	8.81	خس أو هندباء، طازجة أو مبردة	0705
3.45%	0.101%	7.83	0.097%	7.57	نشاء، أيتولين	1108
3.49%	0.056%	4.33	0.054%	4.18	جذور المنيهوط والسحب، قلناس رومي، بطاطا، جذور ودرنات مماثلة	0714
3.53%	0.729%	56.36	0.698%	54.44	ألياف من زجاج ومصنوعاتها	7019
3.77%	1.284%	99.32	1.227%	95.72	مخاليط مواد عطرية	3302
3.80%	1.711%	132.31	1.633%	127.46	أسلاك وكابلات معزولة	8544
4.14%	0.144%	11.13	0.137%	10.69	علب وصناديق وأكياس ومخاريط وجعب وغلف آخر، من ورق وورق مقوي	4819
4.40%	0.010%	0.76	0.009%	0.73	أسلاك مجدولة، حبال وأمراس مصفورة، من حديد أو صلب، غير معزولة للكهرباء	7312
-1.11%	95.20%	7361.94	95.40%	7444.35	أخرى	
-0.90%	100%	7732.97	100%	7803.18	الإجمالي	

المصدر: حسب بواسطة الباحث من بيانات الهيئة العامة للرقابة على الصادرات والواردات، وزارة البترول والثروة المعدنية.


2-4- الصادرات السلعية الأكثر انخفاضاً:

يلاحظ أن أغلب الصادرات السلعية التي حققت معدلات تراجع عالية جداً ذات قيمة منخفضة جداً، وهذا يدل على الضعف النسبي للإمكانيات التصديرية لهذه السلع. وقد بلغت نسبة مساهمة صادرات الـ 15 سلعة الأكثر انخفاضاً نحو 0.0002% من إجمالي قيمة الصادرات خلال الفترة يناير/مارس 2020 مقارنة بـ 0.04% خلال نفس الفترة عام 2019. وتتمثل أهم الصادرات السلعية الأكثر انخفاضاً (وفقاً للكوند الرباعي) خلال الفترة يناير/مارس 2020 في كل من:

- أسلاك من خلائط صلب آخر (كود 7229) بمعدل تراجع 99.82%، وبقيمة 0.00004 مليون دولار مقارنة بـ 0.02 مليون دولار خلال نفس الفترة عام 2019.
- فضلات وخردة ومجموعات الخلايا المولدة البطاريات والمدخرات الكهربائية (كود 8548) بمعدل تراجع 99.77%، وبقيمة 0.0001 مليون دولار مقارنة بـ 0.04 مليون دولار خلال نفس الفترة عام 2019.
- مباني مسبقة الصنع (كود 9406) بمعدل تراجع 99.74%، وبقيمة 0.002 مليون دولار مقارنة بـ 0.69 مليون دولار خلال نفس الفترة عام 2019.
- خشب مطعم وخشب منقوش، تماثيل وأصناف زينة آخر من خشب (كود 4420) بمعدل تراجع 99.70%، وبقيمة 0.0003 مليون دولار مقارنة بـ 0.08 مليون دولار خلال نفس الفترة عام 2019.
- ألوان مرسبة (كود 3205) بمعدل تراجع 99.67%، وبقيمة 0.0001 مليون دولار مقارنة بـ 0.04 مليون دولار خلال نفس الفترة عام 2019.
- زيوت آخر وجزئياتها، متحصل عليها من زيتون فقط (كود 1510) بمعدل تراجع 99.53%، وبقيمة 0.0004 مليون دولار مقارنة بـ 0.09 مليون دولار خلال نفس الفترة عام 2019.
- أثاث للطب أو الجراحة أو طب الأسنان أو الطب البيطري (كود 9402) بمعدل تراجع 99.47%، وبقيمة 0.0002 مليون دولار مقارنة بـ 0.03 مليون دولار خلال نفس الفترة عام 2019.
- صفائح وألواح وأشرطة من ألومنيوم بسمك < 0.2 مم (كود 7606) بمعدل تراجع 99.41%، وبقيمة 0.003 مليون دولار مقارنة بـ 0.56 مليون دولار خلال نفس الفترة عام 2019.

شكل رقم (9)

الصادرات السلعية الأكثر انخفاضاً خلال الفترة يناير/مارس 2020



جدول رقم (9)

الصادرات السلعية الأكثر انخفاضاً

(يناير/مارس 2020 مقارنة بيناير/مارس 2019)

(مليون دولار)

كود رقم	اسم البند	يناير/مارس 2019	الأهمية النسبية	يناير/مارس 2020	الأهمية النسبية	معدل النمو
7229	أسلاك من خلاط صلب آخر	0.02	0.0003%	0.00004	0.000001%	-99.82%
8548	فضلات وخردة ومجموعات الخلايا المولدة البطاريات والمدخرات الكهربائية	0.04	0.001%	0.0001	0.000001%	-99.77%
9406	مباني مسبقة الصنع	0.69	0.009%	0.002	0.00002%	-99.74%
4420	خشب مطعم وخشب منقوش، تماثيل وأصناف زينة آخر من خشب	0.08	0.001%	0.0003	0.000003%	-99.70%
3205	ألوان مرسية	0.04	0.001%	0.0001	0.000002%	-99.67%
1510	زيوت آخر وجزئياتها، متحصل عليها من زيتون فقط	0.09	0.001%	0.0004	0.00001%	-99.53%
9402	أثاث للطب أو الجراحة أو طب الأسنان أو الطب البيطري	0.03	0.000%	0.0002	0.000002%	-99.47%
7606	صفائح وألواح وأشرطة من ألومنيوم بسمك < 0.2 مم	0.56	0.007%	0.003	0.00004%	-99.41%
3910	سيليكونات بأشكالها الأولية	0.03	0.0004%	0.0002	0.000002%	-99.40%
1109	جلوتين الحنطة [قمح]	0.03	0.0004%	0.0002	0.000003%	-99.32%
7004	زجاج مسحوب وزجاج منفوخ	0.10	0.001%	0.0008	0.00001%	-99.25%
7508	مصنوعات آخر من نيكيل	0.49	0.006%	0.0039	0.0001%	-99.20%
5516	أقمشة منسوجة من ألياف اصطناعية غير مستمرة	0.55	0.007%	0.005	0.0001%	-99.19%
0508	مرجان ومواد مماثلة	0.001	0.00001%	0.00001	0.0000001%	-98.75%
1301	صمغ اللك، صمغ، راتنج، طبيعية	0.19	0.002%	0.003	0.00004%	-98.55%
	أخرى	7800.21	99.96%	7732.96	99.9998%	-0.86%
	الإجمالي	7803.18	100%	7732.97	100%	-0.90%

المصدر: حسب بواسطة الباحث من بيانات الهيئة العامة للرقابة على الصادرات والواردات، وزارة البترول والثروة المعدنية.


2-5- الصادرات السلعية الأقل انخفاضاً:

يلاحظ أن أغلب الصادرات السلعية التي حققت معدلات تراجع منخفضة ذات قيمة مرتفعة نسبياً، وهذا يدل على ضرورة الاهتمام بدراسة أسباب انخفاض صادرات مصر من هذه السلع. وقد بلغت نسبة مساهمة صادرات الـ 15 سلعة الأقل انخفاضاً نحو 3.08% من إجمالي قيمة الصادرات خلال الفترة يناير/مارس 2020 مقارنة بـ 3.15% خلال نفس الفترة عام 2019. وتتمثل أهم الصادرات السلعية الأقل انخفاضاً (وفقاً للكود الرباعي) خلال الفترة يناير/مارس 2020 في كل من:

- مياه، بما فيها المياه المعدنية الطبيعية أو الإصطناعية (كود 2201) بمعدل تراجع 0.55%، وبقيمة 1.87 مليون دولار مقارنة بـ 1.88 مليون دولار خلال نفس الفترة عام 2019.
- صناديق نقل الأمتعة، حقائب الألبسة وأدوات تجميل ومحافظ للمستندات (كود 4202) بمعدل تراجع 0.64%، وبقيمة 0.109 مليون دولار مقارنة بـ 0.110 مليون دولار خلال نفس الفترة عام 2019.
- حشو من مواد نسجية وأصناف من هذا الحشو، ألياف نسجية بطول > 5 مم (كود 5601) بمعدل تراجع 0.66%، وبقيمة 1.14 مليون دولار مقارنة بـ 1.15 مليون دولار خلال نفس الفترة عام 2019.
- مكانس وفراجين (كود 9603) بمعدل تراجع 1.49%، وبقيمة 1.30 مليون دولار مقارنة بـ 1.32 مليون دولار خلال نفس الفترة عام 2019.
- أصناف مائدة وأصناف مطبخية ومنزلية أخر، وأجزائها، من نحاس (كود 7418) بمعدل تراجع 1.50%، وبقيمة 0.146 مليون دولار مقارنة بـ 0.148 مليون دولار خلال نفس الفترة عام 2019.
- قضبان وعيدان، زوايا وأشكال خاصة، من ألومنيوم (كود 7604) بمعدل تراجع 1.76%، وبقيمة 35.31 مليون دولار مقارنة بـ 35.95 مليون دولار خلال نفس الفترة عام 2019.
- أصناف صناعة الحنفيات والمواسير والمراجل والخزانات (كود 8481) بمعدل تراجع 2.38%، وبقيمة 0.57 مليون دولار مقارنة بـ 0.58 مليون دولار خلال نفس الفترة عام 2019.

شكل رقم (10)

الصادرات السلعية الأقل انخفاضاً خلال الفترة يناير/مارس 2020



جدول رقم (10)

الصادرات السلعية الأقل انخفاضاً

(يناير/مارس 2020 مقارنةً بيناير/مارس 2019)

(مليون دولار)

معدل النمو	الأهمية النسبية	يناير/مارس 2020	الأهمية النسبية	يناير/مارس 2019	اسم البند	كود رقم
-0.55%	0.024%	1.87	0.024%	1.88	مياه، بما فيها المياه المعدنية الطبيعية أو الاصطناعية	2201
-0.64%	0.001%	0.109	0.001%	0.110	صناديق نقل الأمتعة، حقائب الألبسة وأدوات تجميل ومحافظ للمستندات	4202
-0.66%	0.015%	1.14	0.015%	1.15	حشو من مواد نسجية وأصناف من هذا الحشو، ألياف نسجية بطول > 5 مم	5601
-1.49%	0.017%	1.30	0.017%	1.32	مكاس وفرجين	9603
-1.50%	0.002%	0.146	0.002%	0.148	أصناف مائدة وأصناف مطبخية ومنزلية أخرى، وأجزائها، من نحاس	7418
-1.76%	0.457%	35.31	0.461%	35.95	قضبان وعيدان، زوايا وأشكال خاصة، من ألومنيوم	7604
-2.38%	0.007%	0.57	0.007%	0.58	أصناف صناعة الحفريات والمواسير والمراجل والخزانات	8481
-2.75%	0.208%	16.12	0.212%	16.57	هلام نفطي، شمع البارافين، شمع نفطي دقيق التبلور	2712
-3.21%	0.002%	0.155	0.002%	0.160	دهن الصوف ومواد دهنية مشتقة منه	1505
-3.41%	0.394%	30.47	0.404%	31.54	مسخنات فورية للماء أو المياه المجمعة أو مسخنات غاطسة، كهربائية	8516
-3.70%	0.020%	1.51	0.020%	1.57	مضخات هواء ومضخات تفريغ الهواء	8414
-3.701%	1.825%	141.09	1.878%	146.51	بطاطس، طازجة أو مبردة	0701
-3.886%	0.001%	0.051	0.001%	0.053	محضرات لتنظيف سطوح المعادن، محضرات مساعدة لصهر المعادن	3810
-3.979%	0.081%	6.24	0.083%	6.49	ألبان وقشدة، مركزة أو محتوية علي سكر	0402
-4.03%	0.025%	1.91	0.026%	1.99	محولات كهربائية ومغيرات كهربائية ساكنة	8504
-0.82%	96.92%	7494.99	96.85%	7557.16	أخرى	
-0.90%	100%	7732.97	100%	7803.18	الإجمالي	

المصدر: حسب بواسطة الباحث من بيانات الهيئة العامة للرقابة على الصادرات والواردات، وزارة البترول والثروة المعدنية.

ثالثاً: أهم القرارات المتعلقة بالصادرات المنشورة بالجريدة الرسمية والوقائع المصرية خلال الفترة يناير/مارس 2020:

3-1- قرارات خاصة بتشكيل المجالس التصديرية واللجان وتعزيز التعاون مع بعض الدول والمؤسسات الدولية:

صدرت في هذا الشأن عدة قرارات تتعلق بتشجيع التصدير والموافقة على اتفاقيات مع عدد من الدول والمؤسسات الدولية بهدف زيادة الصادرات ودعم فرص تنمية القطاع الخاص في مصر وخلق المزيد من فرص العمل، وتتمثل أهم هذه القرارات في كل من:

- استمرار العمل بالتشكيل الحالي للمجالس التصديرية لمدة ثلاثة شهور أخرى، حيث تتمثل أهم المهام التي تقوم بها هذه المجالس في كل من دراسة المشاكل الخاصة بصادرات كل قطاع ووضع مقترحات لسبل حلها ورفعها إلى جهة الاختصاص، طرح رؤية المصدرين حول التشريعات والسياسات الحكومية واقتراح ما يلزم لتحديثها، إنشاء قاعدة بيانات محدثة تضم كافة المصدرين والمنتجين بكل قطاع وإتاحتها للجميع، اقتراح البرامج والمشروعات الخاصة بالدعم الفني والتدريب والترويج بهدف تنمية صادرات القطاعات المختلفة وتسهيل نفاذها إلى الأسواق الخارجية وإعداد الدراسات الفنية والمالية اللازمة لهذه الاقتراحات، بالإضافة إلى تبادل الخبرات ونقل المعرفة فيما بين الشركات المقيدة بهذه المجالس.

- الموافقة على عدد من الاتفاقيات ومذكرات التفاهم مع عدد من الدول والمؤسسات الدولية بغرض دعم فرص تنمية القطاع الخاص في مصر وخلق المزيد من فرص العمل، والتي تتمثل أهمها في كل من:

✓ اتفاق قرض بين جمهورية مصر العربية وصندوق الأوبك للتنمية الدولية (أوفيد) بقيمة 14 مليون دولار أمريكي لتنفيذ مشروع مرافق تخزين الحبوب ببورسعيد.

✓ اتفاقية قرض بين جمهورية مصر العربية والصندوق العربي للإنماء الاقتصادي والاجتماعي للمساهمة في تمويل مشروع تطوير شبكة نقل الكهرباء (مرحلة ثانية) بقيمة 40 مليون دينار كويتي.

✓ الاتفاق بين جمهورية مصر العربية وأوزبكستان بشأن إزالة الازدواج الضريبي بالنسبة للضرائب على الدخل ورأس المال ومنع التهرب الضريبي.

✓ اتفاق تمويل مشروع تعزيز المواءمة في البيئات الصحراوية (برايد) بين جمهورية مصر العربية والصندوق الدولي للتنمية الزراعية، والذي يقدم الصندوق بمقتضاه قرضاً بقيمة 53.200 مليون يورو، ومنحة بقيمة 860 ألف يورو.

✓ مذكرة التفاهم بين جمهورية مصر العربية والاتحاد الأوروبي بشأن إطار الدعم الموحد 2020/2017.

• تشكيل لجنة وزارية لوضع برنامج طرح أسهم الشركات المملوكة للدولة أو التي تساهم فيها، وتوسيع قاعدة الملكية، والإشراف على تنفيذه، وتشكيل اللجنة الوزارية المنصوص عليها في المادة (23) من قانون حماية الملكية الفكرية.

• تشكيل لجنة برئاسة رئيس مجلس الوزراء وعضوية مجموعة من السادة الوزراء تختص بكل من:

✓ تشجيع الاستثمار وتذليل ما يواجه المستثمرين من عقبات واقتراح الوسائل اللازمة لسرعة إنجاز معاملات المستثمرين والتيسير عليهم.

✓ وضع السياسات الاستثمارية واقتراح قواعد وأولويات تنفيذها.

✓ وضع سياسات الاستثمار القطاعية وسياسة تنمية الاستثمار المباشر في مصر.

✓ متابعة تنفيذ الجهات المختصة للقرارات الصادرة عن اللجنة الوزارية لفض منازعات الاستثمار.

✓ التنسيق مع باقي اللجان الوزارية لضمان اتساق القرارات المؤثرة على مناخ الاستثمار في مصر.

✓ وضع سياسات الترويج للاستثمار في مصر.

3-2- قرارات خاصة بالرقابة على الصادرات وإصدار اللوائح التنفيذية لبعض القوانين:

صدرت في هذا الشأن عدة قرارات تتعلق بكل من:

- قيد بعض المنتجين المستوفين لقواعد الاكتفاء بالفحص الظاهري للرسائل المستوردة من السلع الصناعية غير الغذائية بالسجل المعد لهذا الغرض بالهيئة العامة للرقابة على الصادرات والواردات.
- توقيع جزاءات على بعض المصدرين لمخالفتهم أحكام القانون رقم 118 لسنة 1975، جزاء الإنذار على بعض الشركات، وجزاء الإيقاف عن التصدير لمدة سنة لبعض الشركات، إلغاء قيد بعض الشركات من سجل المصدرين.

- فرض رسم صادر على قصاصات وفضلات الأقمشة، إيقاف تصدير عدد من المنتجات والتي تتمثل في كل من الكحول بكافة أنواعه ومشتقاته، الماسكات الجراحية ومستلزمات الوقاية من العدوى، البقوليات.
- استمرار فرض رسم صادر على بعض الخامات التعدينية، ولا يسري هذا الرسم على الرسائل المصدرة إلى المشروعات الإنتاجية المقامة في المناطق الحرة داخل جمهورية مصر العربية وفي حدود الكميات التي توافق عليها الهيئة العامة للاستثمار والمناطق الحرة.
- تحديد سعر بيع الغاز المورد لتوليد الكهرباء لشركات إنتاج الكهرباء التابعة لوزارة الكهرباء والطاقة المتجددة أو الشركات الأخرى، ولصناعات الأسمدة والبتروكيماويات وقمائن الطوب.
- إضافة مساحة قدرها 8524 م² للدائرة الجمركية لميناء دمياط البحري أمام بوابة صادر الحاويات خارج ميناء دمياط البحري، تحديد فئات مقابل إشراف هيئة ميناء دمياط على أعمال الشحن والتفريغ لغير المرخص لهم بمزاولة هذا النشاط، بالإضافة إلى تحصيل الغرامات المالية المفروضة من الإدارة المركزية لجمارك دمياط عن التخزين في المساحات التخزينية غير المرخصة جمركياً.
- اعتبار موقع الرصيف الحربي للقوات البحرية الكائن داخل ميناء العين السخنة دائرة جمركية بمساحة 72500 م²، لتشمل الدائرة الجمركية كافة المباني والإنشاءات المقامة على المساحة المذكورة. واعتبار الرصيف الجديد بميناء شرق بورسعيد الكائن جنوب محطة شركة قناة السويس للحاويات لتداول كافة أنواع البضائع العامة والصب، دائرة جمركية مؤقتة لمدة ستة أشهر أخرى.
- تحديد فئات مقابل إشراف هيئة ميناء دمياط على أعمال الشحن والتفريغ لغير المرخص لهم بمزاولة هذا النشاط، بشأن تحصيل الغرامات المالية المفروضة من الإدارة المركزية لجمارك دمياط عن التخزين في المساحات التخزينية غير المرخصة جمركياً.
- التزام الشركات العاملة بقطاعات (الحديد والصلب، الألمونيوم، النحاس) عند قيامها بإدخال مدخلات الإنتاج (حديد، ألمونيوم، نحاس) الخردة بفصل قيمة الضريبة على القيمة المضافة على قيمة تلك المشتريات، وتوريدها لمصلحة الضرائب المصرية باسم المورد (التاجر).
- التزام المسجلون بكل من تقديم بيانات الفواتير الضريبية الخاصة بالمبيعات والمشتريات خلال الفترة الضريبية وفق الإقرار الإلكتروني المقدم من المسجل عبر البوابة الإلكترونية لمصلحة الضرائب المصرية، إصدار فواتير ضريبية الكترونية تتضمن التوقيع الإلكتروني الخاص بالسلعة أو الفاتورة المعتمد.

- تعديل بعض أحكام اللائحة التنفيذية للقانون رقم 34 لسنة 1976 في شأن السجل التجاري، تعديل بعض أحكام القرار الوزاري رقم 186 لسنة 1978 باللائحة التنفيذية للقانون رقم 24 لسنة 1977 في شأن السجل الصناعي، وإعادة تنظيم أحكام برنامج طرح أسهم الشركات المملوكة للدولة أو التي تساهم فيها في الأسواق وتوسيع قاعدة الملكية
- تجديد العمل بالقانون رقم 79 لسنة 2016 في شأن إنهاء المنازعات الضريبية، وتعديل بعض أحكام قانون الضريبة على الدخل الصادر بالقانون رقم 91 لسنة 2005، وتعديل بعض أحكام قانون الضريبة على القيمة المضافة الصادر بالقانون رقم 67 لسنة 2016.
- قانون بشأن الزراعة العضوية: مع عدم الإخلال بأحكام قانون الهيئة القومية لسلامة الغذاء الصادر بالقانون رقم 1 لسنة 2017، وتسري أحكام هذا القانون على كل شخص طبيعي أو اعتباري يقوم بعملية الإنتاج أو التصنيع أو التجهيز أو التداول أو الاستيراد أو التصديق للمدخلات والمنتجات العضوية أو الحيوية، ووحدات الإنتاج العضوي المسجلة، وجهات المطابقة المرخص لها.
- إصدار قانون تنظيم نشاط التمويل الاستهلاكي، وتعد الشركات المرخص لها من الهيئة العامة للرقابة المالية بممارسة نشاط التمويل الاستهلاكي طبقاً لأحكام القانون المرافق من الشركات التي تؤدي خدمات في مجال الأسواق المالية غير المصرفية وفقاً لأحكام قانون تنظيم الرقابة على الأسواق والأدوات المالية غير المصرفية رقم 10 لسنة 2009. ويتمثل نشاط التمويل الاستهلاكي الذي تقدمه شركات التمويل الاستهلاكي في شأن السلع والخدمات التالية: المركبات وجميع أنواع سيارات الركوب، السلع المعمرة، الخدمات التعليمية والطبية، خدمات السياحة والسفر.
- إصدار اللائحة التنفيذية لقانون الثروة المعدنية الصادر بالقانون رقم 198 لسنة 2014، وتسري أحكام هذه اللائحة على تراخيص البحث والاستغلال لخامات المناجم والمحاجر والملاحات التي تصدر من السلطة المختصة بحسب الأحوال، وتؤول حصيلة الإيجارات والإتاوات والرسوم المقررة بهذه اللائحة فيما يخص المناجم والمحاجر والملاحات إلى الخزنة العامة للدولة. وإصدار قواعد وشروط تمتع توسعات المشروعات الاستثمارية القائمة بالفعل بالحوافز المنصوص عليها في قانون الاستثمار كما يتولى الرئيس التنفيذي للهيئة العامة للاستثمار والمناطق الحرة أو من يفوضه إصدار الشهادة اللازمة لتمتع التوسع الاستثمار بالحوافز المشار إليه بعد التحقق من استيفاء القواعد والشروط الواردة بهذا القرار دون حاجة إلى موافقة أي جهة أخرى. وقد تضمن هذا القانون عدداً من الإصلاحات التشريعية أهمها إضافة مادة جديدة (المادة الخامسة مكرر) أجازت مزاوله

الأنشطة الخاضعة لأحكام هذا القانون للعمل بنظام المناطق الاستثمارية لتمتع المشروعات العاملة في الأنشطة المتعلقة بالثروة المعدنية بعدد من الحوافز تتمثل أهمها في منح المشروعات الاستثمارية حافزاً استثمارياً خصماً من صافي الأرباح الخاضعة للضريبة يصل إلى 50% من التكاليف الاستثمارية حال الاستثمار في المناطق الجغرافية الأكثر احتياجاً للتنمية طبقاً للخريطة الاستثمارية وبناءً على البيانات والإحصاءات الصادرة من الجهاز المركزي للتعبئة العامة والإحصاء. وتتمثل أهم مزايا العمل بالمناطق الاستثمارية في كل من ذاتية إصدار التراخيص بما يتفق مع القواعد والقوانين توفيراً للوقت والجهد، إقامة المناطق الاستثمارية بنظام التنمية المتكاملة، قيام المطور بأعمال التنمية والتطوير والترويج والصيانة للمنطقة، قيام مجلس إدارة المنطقة الاستثمارية بوضع خطة عملها وضوابط ومعايير مزاولة نشاطها، بالإضافة إلى قيام المكتب التنفيذي للمنطقة بإصدار كافة الموافقات والتراخيص والتصاريح اللازمة لإقامة المشروعات.

3-3- قرارات خاصة بتأسيس الشركات وتعزيز الابتكار والتكنولوجيا:

صدرت في هذا الشأن عدة قرارات تتعلق بكل من:

- الترخيص لعدد من الوزارات والهيئات الحكومية بتأسيس أو الاشتراك في تأسيس شركات مساهمة يكون دورها تحفيز عملية الاستثمار في مصر في مختلف المجالات، وتتمثل أهم هذه القرارات في كل من:

✓ الترخيص لهيئة تنمية صناعة تكنولوجيا المعلومات بتأسيس شركة مساهمة باسم "مصر الرقمية للاستثمار" بهدف دعم مشروعات وزارة الاتصالات وتكنولوجيا المعلومات، وهيئة تنمية صناعة تكنولوجيا المعلومات في مجالات البنية التحتية المعلوماتية وتكنولوجيا المعلومات وخدمات التحول الرقمي.

✓ الترخيص لكل من البورصة المصرية، جهاز تنمية التجارة الداخلية، الهيئة العامة للسلع التموينية بتأسيس شركة مساهمة باسم "البورصة المصرية للسلع" يكون غرضها إنشاء سوق منظم لتداول بعض السلع الحاضرة القابلة للتخزين، وفقاً لأحكام قانون شركات المساهمة وشركات التوصية بالأسهم والشركات ذات المسؤولية المحدودة وشركات الشخص الواحد بما لا يتعارض مع أغراض الجهات المذكورة.

✓ الترخيص للهيئة المصرية العامة للمواصفات والجودة بالمساهمة في تأسيس شركة لمنح علامة الحلال "ISEGHALA" بنسبة 2% من إجمالي رأس مال الشركة (دون مقابل نقدي) وفقاً

لأحكام قانون شركات المساهمة وشركات التوصية بالأسهم والشركات ذات المسؤولية المحدودة وشركات الشخص الواحد بما لا يتعارض مع أغراض الهيئة.

✓ الترخيص لوزارتي الأوقاف والزراعة واستصلاح الأراضي والهيئة العامة للرقابة على الصادرات والواردات بالمساهمة في تأسيس شركة لمنح علامة الحلال "ISEGHALA" وفقاً لأحكام قانون شركات المساهمة وشركات التوصية بالأسهم والشركات ذات المسؤولية المحدودة، وذلك بما لا يتعارض مع أغراض الجهات المشار إليها.

● إنشاء حاضنة تكنولوجية بجامعة الإسكندرية تحت مسمى حاضنة جامعة الإسكندرية التكنولوجية للنظم الذكية، حيث تعتبر الحاضنات التكنولوجية بالنسبة للحكومات خير استثمار للطاقات العلمية للخريجين لكونها أداة الربط بين المؤسسات البحثية والقطاعات الصناعية والخدمية، فهي تنقل أفكار ونتائج الأبحاث إلى الأسواق المختلفة. وتعرف الحاضنات التكنولوجية بأنها مؤسسات تنمية تساعد الشركات الناشئة وتدعم أصحاب أفكار المشروعات الطموحة في التغلب على المعوقات التي تمنعهم من تحقيق أهدافهم مثل نقص مصادر المعلومات والخبرات اللازمة للقيام بالنشاط، ضعف المهارات التجارية والتسويقية، نقص التمويل، عدم وجود المستثمرين. وذلك من خلال توفير المكان المناسب والدعم الفني والاستشاري والقانوني والمالي لهذه الشركات، حيث توفر بيئة متكاملة من الخدمات والدعم الكفيلة بتطوير هذه الشركات وزيادة معدلات نموها ورفع كفاءتها الاقتصادية مما يؤدي إلى زيادة فرص نجاحها واستدامتها في الأسواق المحلية والدولية. وبالتالي، تشجيع وانتشار الفكر الريادي لدى المواطنين.

● إصدار اللائحة التنفيذية لقانون إنشاء هيئة تمويل العلوم والتكنولوجيا والابتكار الصادر بالقانون رقم 150 لسنة 2019، والتي تهدف إلى دعم البحث العلمي والتكنولوجيا والابتكار وتمويله وتحفيزه والربط بين البحث العلمي وتنمية المجتمع في ضوء الأولويات التي تحددها الدولة للبحث العلمي.

● اعتبار كل من مشروع مدينة العلوم والتكنولوجيا لأبحاث وصناعة الإلكترونيات، مشروع جامعة الملك سلمان الدولية بمقراتها الثلاثة بمدن (الطور، شرم الشيخ، رأس سدر) بمحافظة جنوب سيناء، وجامعة الجلالة بمحافظة السويس من المشروعات القومية.

● تعديل بعض أحكام اللائحة التنفيذية لقانون تنظيم الجامعات بإضافة كلية الحاسبات والذكاء الاصطناعي إلى جامعة مدينة السادات، تعديل مسمى "كلية التعليم الصناعي" ليكون "كلية التكنولوجيا والتعليم".

- إنشاء جامعة خاصة باسم "جامعة سيناء"، اعتماد التصميم العمراني لقطعة الأرض بمساحة 56.6 فدان لإقامة مشروع جامعة خاصة (جامعة العاصمة الدولية) ضمن المرحلة الأولى من العاصمة الإدارية الجديدة، وجامعة المدينة بالقاهرة بهدف الإسهام في رفع مستوى التعليم والبحث العلمي وتوفير التخصصات العلمية لإعداد المتخصصين والفنيين والخبراء في شتى المجالات بما يحقق الربط بين أهدافها واحتياجات المجتمع المتطورة وأداء الخدمات البحثية للغير. كما تقوم الجامعة بتوفير أحدث الأجهزة المتطورة وتوثيق الروابط الثقافية والعلمية مع الجامعات والهيئات العلمية والاستفادة من تجارب الدول المتقدمة.

جدول رقم (11)

أهم القرارات المتعلقة بالصادرات المنشورة بالجريدة الرسمية والوقائع المصرية خلال الفترة يناير/مارس 2020

قرارات السيد رئيس الجمهورية	
رقم القرار	تاريخ النشر
9	2020/01/04
6	2020/01/04
27	2020/01/16
قانون رقم 4	2020/02/02
53	2020/02/02
54 لسنة 2019	2020/02/06
59	2020/02/20
60	2020/02/20
قانون رقم 11	2020/02/20
قانون رقم 12	2020/2/23
قانون رقم 13	2020/2/24
76	2020/02/27
79	2020/02/27
قانون رقم 16	2020/03/03
قانون رقم 18	2020/03/17

المصدر: تم تجميعها بواسطة الباحث من الجريدة الرسمية، الوقائع المصرية.

جدول رقم (12)

تابع أهم القرارات المتعلقة بالصادرات المنشورة بالجريدة الرسمية والوقائع المصرية خلال الفترة يناير/مارس 2020

قرارات السيد رئيس مجلس الوزراء		
رقم القرار	تاريخ النشر	الموضوع
2	2020/01/01	اعتبار مشروع مدينة العلوم والتكنولوجيا لأبحاث وصناعة الإلكترونيات المسند تنفيذه إلى الهيئة الهندسية للقوات المسلحة من المشروعات القومية في تطبيق أحكام قانون البناء الصادر بالقانون رقم 119 لسنة 2008.
3055	2020/01/02	اعتبار مشروع تطوير طريق القاهرة/السويس وإنشاء طريق خدمة على جانبي الطريق في المسافة من الطريق الدائري الإقليمي حتى الطريق الدائري حول القاهرة الكبرى بطول 37 كم من أعمال المنفعة العامة.
35	2020/01/05	الترخيص لوزارتي الأوقاف والزراعة وإستصلاح الأراضي والهيئة العامة للرقابية على الصادرات والواردات بالمساهمة في تأسيس شركة لمنح علامة الحلال "ISEGHALA"، وفقاً لأحكام قانون شركات المساهمة وشركات التوصية بالأسمم والشركات ذات المسؤولية المحدودة، وذلك بما لا يتعارض مع أغراض الجهات المشار إليها.
38	2020/01/06	تشكيل لجنة برئاسة رئيس مجلس الوزراء وعضوية مجموعة من السادة الوزراء تختص بالعمل على تشجيع الاستثمار ووضع السياسات الاستثمارية ويكون للجنة أمانة فنية برئاسة مقرر اللجنة ويصدر بتشكيلها وتحديد اختصاصاتها قرار منه، ويقترح مقرر اللجنة جدول أعمال اللجنة ومواعيد انعقادها.
83	2020/01/14	تشكيل لجنة وزارية لوضع برنامج طرح أسهم الشركات المملوكة للدولة أو التي تساهم فيها، وتوسيع قاعدة الملكية، والإشراف على تنفيذه.
108	2020/01/14	إصدار اللائحة التنفيذية لقانون الزروة المعدنية الصادر بالقانون رقم 198 لسنة 2014، وتسرى أحكام هذه اللائحة على تراخيص البحث والاستغلال لخامات المناجم والمحاجر والملاحات التي تصدر من السلطة المختصة بحسب الأحوال، وتؤول حصيلة الإيجارات والإتاوات والرسوم المقررة بهذه اللائحة فيما يخص المناجم والمحاجر والملاحات إلى الخزينة العامة للدولة.
132	2020/01/18	الترخيص لهيئة تنمية صناعة تكنولوجيا المعلومات بتأسيس شركة مساهمة باسم (مصر الرقمية للاستثمار) يكون غرضها دعم مشروعات وزارة الاتصالات وتكنولوجيا المعلومات، وهيئة تنمية صناعة تكنولوجيا المعلومات في مجالات البنية التحتية المعلوماتية، وفقاً لأحكام قانون شركات المساهمة وشركات التوصية بالأسمم والشركات ذات المسؤولية المحدودة وشركات الشخص الواحد وقانون الاستثمار. وذلك بما لا يتعارض مع أغراض الهيئة.
198	2020/01/23	الترخيص لهيئة المصرية العامة للمواصفات والجودة بالمساهمة في تأسيس شركة لمنح علامة الحلال "ISEGHALA" بنسبة 2% من إجمالي رأس مال الشركة (دون مقابل نقدي) وفقاً لأحكام قانون شركات المساهمة وشركات التوصية بالأسمم والشركات ذات المسؤولية المحدودة وشركات الشخص الواحد، وذلك بما لا يتعارض مع أغراض الهيئة.
251	2020/01/29	تشكيل اللجنة الوزارية المنصوص عليها في المادة (23) من قانون حماية الملكية الفكرية.
182	2020/01/30	يرخص لكل من البورصة المصرية، وجهاز تنمية التجارة الداخلية، والهيئة العامة للسلع التموينية بتأسيس شركة مساهمة باسم البورصة المصرية للسلع يكون غرضها إنشاء سوق منظم لتداول بعض السلع الحاضرة القابلة للتخزين، وفقاً لأحكام قانون شركات المساهمة وشركات التوصية بالأسمم والشركات ذات المسؤولية المحدودة وشركات الشخص الواحد المشار إليه، وذلك بما لا يتعارض مع أغراض الجهات المذكورة.
369	2020/02/11	العمل بالتمديد والاستبيانات المرافقة في شأن تلقي البيانات والمعلومات اللازمة لحساب أصول الاستثمار الأجنبي المباشر وغير مباشر، والتي تقدمها الجهات طبقاً للمادة 126 مكرر (أ) من اللائحة التنفيذية لقانون الاستثمار الصادرة بقرار رئيس مجلس الوزراء رقم 2310 لسنة 2017.
7	2020/02/16	تعد المناطق التالية من مناطق القطاع (أ) الأكثر احتياجاً للتنمية في تطبيق حكم المادة (11) من قانون الاستثمار: جنوب محافظة الجيزة، المحافظات التابعة لإقليم قناة السويس: بورسعيد والإسماعيلية والسويس (شرق القناة)، المحافظات الحدودية بما فيها محافظة البحر الأحمر من جنوب سفاجا، محافظات الصعيد.
423	2020/02/17	إصدار اللائحة التنفيذية لقانون إنشاء هيئة تمويل العلوم والتكنولوجيا والابتكار الصادر بالقانون رقم 150 لسنة 2019.
6	2020/02/18	قواعد وشروط تمتع توسعات المشروعات الاستثمارية القائمة بالفعل بالحوافز المنصوص عليها في المادتين (11) و(13) من قانون الاستثمار كما يتولى الرئيس التنفيذي للهيئة العامة للاستثمار والمناطق الحرة أو من يفوضه إصدار الشهادة اللازمة لتمتع التوسع الاستثمار بالحوافز المشار إليه بعد التحقق من استيفاء القواعد والشروط الواردة بالمادة الأولى من هذا القرار دون حاجة إلى موافقة أي جهة أخرى، وذلك بناءً على طلب كتابي من الممثل القانوني للمشروع الاستثماري مرفقاً به المستندات التي يصدر بتحديدتها قرار من الرئيس التنفيذي للهيئة.
497	2020/02/26	استبدال نص المادة الأولى من قرار رئيس مجلس الوزراء رقم 2377 لسنة 2017 المشار إليه النص الآتي: تشكل الأمانة الفنية للجنة الوزارية لتسوية منازعات عقود الاستثمار برئاسة السيد المستشار/ مصطفى محمد البهيبيتي - مساعد وزير العدل للتحكم والمنازعات الدولية - وبعض الأعضاء المنتخبين من الجهات والهيئات القضائية والأعضاء الفنيين بالإدارة العامة للتحكيم والمنازعات الدولية.
577	2020/03/04	استبدال نص المادة العاشرة من قرار رئيس مجلس الوزراء رقم 926 لسنة 2018 الخاص بإعادة تنظيم أحكام برنامج طرح أسهم الشركات المملوكة للدولة أو التي تساهم فيها في الأسواق وتوسيع قاعدة الملكية المعدل بالقرار رقم 553 لسنة 2019: النص الآتي: تشكل بقرار من وزير المالية لجنة أو أكثر لاعتماد دراسات القيمة العادلة لأسهم الشركات المملوكة للدولة أو التي تساهم فيها في الشركة محل الطرح برئاسة أحد نواب رئيس مجلس الدولة.
644	2020/03/14	تعديل بعض أحكام اللائحة التنفيذية لقانون تنظيم الجامعات بإضافة كلية الحاسبات والذكاء الاصطناعي إلى جامعة مدينة السادات.
646	2020/03/14	تعديل بعض أحكام اللائحة التنفيذية لقانون تنظيم الجامعات بتعديل مسمى كلية التعليم الصناعي ليكون كلية للتكنولوجيا والتعليم.

المصدر: تم تجميعها بواسطة الباحث من الجريدة الرسمية، الوقائع المصرية.

جدول رقم (13)

تابع أهم القرارات المتعلقة بالصادرات المنشورة بالجريدة الرسمية والوقائع المصرية خلال الفترة يناير/مارس 2020

تابع قرارات السيد رئيس مجلس الوزراء		
رقم القرار	تاريخ النشر	الموضوع
633	2020/03/14	يكون التصرف في الأصول العقارية المملوكة لشركات قطاع الأعمال العام إلى الهيئات العامة أو الأشخاص الاعتبارية العامة أو شركات القطاع العام أو شركات قطاع الأعمال العام أو البنوك المملوكة للدولة أو الشركات التي تمتلك فيها الدولة أكثر من 50% من أسهمها من خلال متوسط ثلاثة تقييمات من المقيمين المعتمدين من البنك المركزي المصري المستوفين للمعايير التي تضعها وزارة قطاع الأعمال العام.
640	2020/03/16	ضم المهندس/ محمود محرز على حسائين - مستشار رئيس الجهاز التنفيذي للمشروعات الصناعية والتعدينية لتخطيط وإدارة رفع كفاءة المجتمعات الصناعية الصغيرة والمتوسطة إلى عضوية مجلس إدارة الجهاز الوطني لتنمية شبه جزيرة سيناء.
745	2020/03/19	تحديد سعر بيع الغاز الطبيعي المورد لقمان الطوب الأحمر بـ 73 جنيه مصري لكل مليون وحدة حرارية بريطانية.
744	2020/03/19	استمرار المحاسبة على الغاز الطبيعي المورد لصناعة الأسمدة والبتروكيماويات بسعر 4.5 دولار لكل مليون وحدة حرارية بريطانية.
743	2020/03/19	تحديد سعر بيع الغاز الطبيعي المورد لتوليد الكهرباء بـ 3.25 دولار لكل مليون وحدة حرارية بريطانية سواء كان لشركات إنتاج الكهرباء التابعة لوزارة الكهرباء والطاقة المتجددة أو الشركات الأخرى.
777	2020/03/29	إصدار اللائحة التنفيذية لقانون إنشاء الهيئة المصرية للشراء الموحد والإمداد والتموين الطبي وإدارة التكنولوجيا وهيئة الدواء المصرية الصادر بالقانون رقم 151 لسنة 2019.
13	2020/03/31	اعتبار مشروع جامعة الملك سلمان الدولية بمقراتها الثلاثة بمدن (الطور، شرم الشيخ، رأس سدر) بمحافظة جنوب سيناء، وجامعة الجلالة بمحافظة السويس المسند تنفيذهما إلى الهيئة الهندسية للقوات المسلحة من المشروعات القومية في تطبيق أحكام قانون البناء رقم 119 لسنة 2008.
792	2020/03/31	استبدال نص المادة الثامنة عشرة من قرار رئيس مجلس الوزراء رقم 2339 لسنة 2019 الخاص بتنظيم صندوق تأمين المتعاملين من المخاطر غير التجارية عن أنشطة الشركات المقيد لها أوراق أو أدوات مالية بالبورصة المصرية، النص الآتي: يلتزم الصندوق باستثمار أمواله في المجالات الآتية: الودائع المصرفية وشهادات الإيداع وشهادات الاستثمار، السندات الحكومية وأذون الخزانة، السندات وسندات التوريق التي تصدرها الشركات والهيئات العامة شريطة ألا يقل تصنيفها الائتماني عن - BBB، صناديق الاستثمار المفتوحة التي تمارس نشاط الاستثمار في أسواق النقد أو الاستثمار في أدوات الدين.
قرارات السيدة وزيرة التجارة والصناعة		
رقم القرار	تاريخ النشر	الموضوع
1075 لسنة 2019	2020/01/08	قيد بعض المنتجين المستوفين لقواعد الاكتفاء بالفحص الظاهري للرسائل المستوردة من السلع الصناعية غير الغذائية.
8	2020/01/30	توقيع جزاءات على بعض المصدرين لمخالفتهم أحكام القانون رقم 118 لسنة 1975، جزاء الإنذار على بعض الشركات، وجزاء الإيقاف عن التصدير لمدة سنة لبعض الشركات، إلغاء قيد بعض الشركات من سجل المصدرين.
33	2020/01/30	تعديل بعض أحكام القرار رقم 8 لسنة 2020 بشأن توقيع جزاءات على بعض المصدرين لمخالفتهم أحكام القانون رقم 118 لسنة 1975، باستبدال نص المادة الثالثة بالقرار المشار إليه النص الآتي يلغى قيد بعض الشركات من سجل المصدرين لتوافر أحد شروط إلغاء القيد المنصوص عليها بالمادة 63 من اللائحة التنفيذية للقانون رقم 118 لسنة 1975.
10	2020/02/05	استمرار العمل بالتشكيل الحالي للمجالس التصديرية الصادر به القرار رقم 12 لسنة 2019 لمدة ثلاثة أشهر أخرى اعتباراً من تاريخ اليوم التالي لانتهاء مدة التشكيل القائم.
69	2020/02/09	استمرار فرض رسم صادر على بعض الخامات التعدينية، ولا يسري هذا الرسم على الرسائل المصدرة إلى المشروعات الإنتاجية المقامة في المناطق الحرة داخل جمهورية مصر العربية وفي حدود الكميات التي توافق عليها الهيئة العامة للاستثمار والمناطق الحرة.
116	2020/03/02	إنشاء الشعبة النوعية لأصحاب المدارس الخاصة بمحافظة الإسكندرية واعتماد لائحة نظامها الأساسي.
53	2020/03/05	مد العمل بالمهلة المنصوص عليها في المادة الأولى من القرار الوزاري رقم 275 لسنة 2019 الخاص بتحديد نسبة الرطوبة بحبوب القمح المستوردة لمدة عام اعتباراً من 2020/4/3.
59	2020/03/09	قيد بعض المنتجين المستوفين لقواعد الاكتفاء بالفحص الظاهري للرسائل المستوردة من السلع الصناعية غير الغذائية.
60	2020/03/09	قيد بعض المنتجين المستوفين لقواعد الاكتفاء بالفحص الظاهري للرسائل المستوردة من السلع الصناعية غير الغذائية.
61	2020/03/09	قيد بعض المنتجين المستوفين لقواعد الاكتفاء بالفحص الظاهري للرسائل المستوردة من السلع الصناعية غير الغذائية.
117	2020/03/17	تعديل بعض أحكام القرار الوزاري رقم 186 لسنة 1978 باللائحة التنفيذية للقانون رقم 24 لسنة 1977 في شأن السجل الصناعي.
195	2020/03/29	فرض رسم صادر على فصاصات وفضلات الأقمشة.
186	2020/03/17	وقف تصدير الكحول بكافة أنواعه ومستقلاته.
187	2020/03/17	وقف تصدير الماسكات الجراحية ومستلزمات الوقاية من العدوى.
194	2020/03/28	وقف تصدير البقوليات.
486	2020/03/29	إصدار لائحة الموارد البشرية للهيئة العامة للرقابة على الصادرات والواردات.

المصدر: تم تجميعها بواسطة الباحث من الجريدة الرسمية، الوقائع المصرية.

جدول رقم (14)

تابع أهم القرارات المتعلقة بالصادرات المنشورة بالجريدة الرسمية والوقائع المصرية خلال الفترة يناير/مارس 2020

قرارات السيد وزير المالية		
رقم القرار	تاريخ النشر	الموضوع
17	2020/01/15	اعتبار موقع الرصيف الحربي للقوات البحرية الكائن داخل ميناء العين السخنة دائرة جمركية بمساحة 72500 م2، وتشمل الدائرة الجمركية كافة المباني والإنشاءات المقامة على المساحة المذكورة.
28	2020/01/16	تعديل بعض أحكام اللائحة التنفيذية لقانون تنظيم التعاقبات التي تيرمها الجهات العامة الصادرة بقرار وزير المالية رقم 692 لسنة 2019.
54	2020/01/26	تعديل بعض أحكام اللائحة التنفيذية لقانون الضريبة على الدخل الصادرة بالقرار رقم 991 لسنة 2005.
65	2020/02/01	التزام الشركات العاملة بقطاعات (الحديد والصلب، الألمنيوم، النحاس) عند قيامها بإدخال مدخلات الانتاج (حديد، ألمنيوم - نحاس) الخردة بفصل قيمة الضريبة على القيمة المضافة على قيمة تلك المشتريات، وتوريدها لمصلحة الضرائب المصرية باسم المورد (التاجر).
67	2020/02/02	مد العمل بالقرار رقم 448 لسنة 2019 باعتبار الرصيف الجديد بميناء شرق بورسعيد الكائن جنوب محطة شركة قناة السويس للحاويات لتداول كافة أنواع البضائع العامة والصب، دائرة جمركية مؤقتة لمدة سنة أشهر أخرى.
105	2020/02/23	تعديل بعض أحكام القرار رقم 305 لسنة 2019 باستثناء بعض الجهات والمستحقات الحكومية من تطبيق قرار وزير المالية رقم 269 لسنة 2018.
160	2020/03/11	تعديل بعض أحكام اللائحة التنفيذية لقانون الضريبة على القيمة المضافة الصادرة بقرار وزير المالية رقم 66 لسنة 2017.
172	2020/03/18	التزام المسجلون بتقديم بيانات الفواتير الضريبية الخاصة بالمبيعات والمشتريات خلال الفترة الضريبية وفق الإقرار الإلكتروني المقدم من المسجل عبر البوابة الإلكترونية لمصلحة الضرائب المصرية.
188	2020/02/26	التزام المسجلون باصدار فواتير ضريبية الكترونية تتضمن التوقيع الإلكتروني الخاص بالسلعة أو الفاتورة المعتمد.
166	2020/03/15	إضفاء الى الدائرة الجمركية لميناء دمياط البحري مساحة قدرها 8524 م2 أمام بوابة صادر الحاويات خارج ميناء دمياط البحري.
164	2020/03/15	تفويض رئيس مصلحة الضرائب المصرية في مباشرة الاختصاصات المخولة لوزير المالية.
144	2020/03/05	تعديل بعض أحكام اللائحة التنفيذية لقانون الضريبة على الدخل الصادرة بقرار وزير المالية رقم 991 لسنة 2005 بجعل تقديم الإقرارات الربع سنوية من خلال بوابة الحكومة الإلكترونية أو أي قناة إلكترونية أخرى تحدها وزارة المالية وباعتبار تقديم الإقرار بأي من هذه الطرق بمثابة تقديمه إلى مأمورية الضرائب المختصة.
104	2020/02/23	تعديل بعض أحكام قرار وزير المالية رقم 389 لسنة 2016 بشأن تشكيل واختصاصات ومعار لجان إنهاء المنازعات الضريبية.
قرارات السيد وزير الخارجية		
رقم القرار	تاريخ النشر	الموضوع
1	2020/02/20	نشر اتفاقية قرض بين جمهورية مصر العربية والصندوق العربي للإتماء الاقتصادي والاجتماعي الصادر بقرار رئيس الجمهورية رقم 508 بتاريخ 2018/11/11 للمساهمة في تمويل مشروع تطوير شبكة نقل الكهرباء (مرحلة ثانية) بمبلغ 40 مليون دينار كويتي والموقعة في الكويت بتاريخ 2018/8/8 في الجريدة الرسمية.
6	2020/02/27	نشر اتفاق قرض بين جمهورية مصر العربية وصندوق الأوبك للتنمية الدولية (أوفيد) بمبلغ 14 مليون دولار أمريكي الصادر بقرار السيد رئيس الجمهورية رقم 519 بتاريخ 2019/10/5 في الجريدة الرسمية، وذلك لتنفيذ مشروع مرافق تخزين الحبوب ببورسعيد والموقع بتاريخ 2019/7/24.
7	2020/03/05	نشر الاتفاق بين حكومة جمهورية مصر العربية وحكومة أوزبكستان الصادر بقرار السيد رئيس الجمهورية رقم 5 بتاريخ 2019/2/21 بشأن إزالة الازدواج الضريبي بالنسبة للضرائب على الدخل ورأس المال ومنع التهرب من الضرائب وتجنبها والموقع في طشقند بتاريخ 2018/9/5 في الجريدة الرسمية.
2	2020/03/12	نشر اتفاق تمويل مشروع تعزيز الموامة في البيئات الصحراوية (بريد) بين جمهورية مصر العربية والصندوق الدولي للتنمية الزراعية الصادر بقرار السيد رئيس الجمهورية رقم 486 بتاريخ 2019/9/16، والذي يقدم الصندوق بمقتضاها لجمهورية مصر العربية قرضاً بقيمة 53.200 مليون يورو، ومنحة بقيمة 860 ألف يورو في الجريدة الرسمية.

المصدر: تم تجميعها بواسطة الباحث من الجريدة الرسمية، الوقائع المصرية

جدول رقم (15)

تابع أهم القرارات المتعلقة بالصادرات المنشورة بالجريدة الرسمية والوقائع المصرية خلال الفترة يناير/مارس 2020

قرارات السيد وزير الإسكان والمرافق والمجمعات العمرانية		
رقم القرار	تاريخ النشر	الموضوع
988	2020/03/03	اعتماد التصميم العمراني لقطعة الأرض رقم (MU20-B1) بمساحة 56.6 فدان والمخصصة لشركة العاصمة الدولية للتعليم من قبل شركة العاصمة الإدارية للتنمية العمرانية لإقامة مشروع جامعة خاصة (جامعة العاصمة الدولية) ضمن المرحلة الأولى من العاصمة الإدارية الجديدة.
قرارات السيد وزير القوى العاملة والتدريب		
رقم القرار	تاريخ النشر	الموضوع
29	2020/02/18	اتفاقية عمل جماعية بين الهيئة المصرية العامة للتروة المعدنية والنقابة العامة للعاملين بالمناجم والمحاجر والملاحات.
قرارات السيد وزير الموارد المائية والري		
رقم القرار	تاريخ النشر	الموضوع
14	2020/02/10	الترخيص بزراعة الأرز في المحافظات الموضحة بالكشف العرفي بهذا القرار بالمساحات الميينة قرين كل منها بحيث تبلغ جملة المساحة المصرح بها 724200 فدان.
قرارات السيد وزير الزراعة واستصلاح الأراضي		
رقم القرار	تاريخ النشر	الموضوع
94	2020/03/11	السماح بإقامة مراكز تجميع الألبان بموجب محضر معاينة معتمد من لجنة تضم ممثلين عن كل من قطاع تنمية الثروة الحيوانية والداجنة، الهيئة العامة للخدمات البيطرية، ولا يجوز إعطاء أي إشارات أو معاملات من خلال أي جهة تابعة لوزارة الزراعة لمراكز تجميع الألبان دون حصول المركز على ترخيص تشغيل ساري من قطاع تنمية الثروة الحيوانية والداجنة.
قرارات السيد وزير البترول والثروة المعدنية		
رقم القرار	تاريخ النشر	الموضوع
574	2020/03/22	الاستغلال المؤقت لمدة 18 شهر أو بانتهاء الغرض المستولى عليه من أجله أيهما أقرب على الأراضي اللازمة لتنفيذ مشروع مد خط غاز طبيعي وصلته نوى - الشرفاوية قطر 42 بوصة بطول 8 كم وعمق الخط متر واحد من
575	2020/03/22	الاستغلال المؤقت لمدة 18 شهرا أو بانتهاء الغرض المستولى عليه من أجله أيهما أقرب على الأراضي اللازمة لتنفيذ مشروع مد خط غاز طبيعي لتغذية محطة كهرباء الوليدية وتدعيم تغذية المنازل بمحافظة أسبوط.
قرارات السيد وزير التموين والتجارة الداخلية		
رقم القرار	تاريخ النشر	الموضوع
10	2020/01/15	تعديل مشروع تقسيم أرض المنطقة التجارية اللوجيستية الكائنة بمحافظة البحيرة بمساحة 96 فدان، 18 فرياط، 23 سهم المملوكة لجهاز تنمية التجارة الداخلية.
41	2020/03/08	تعديل بعض أحكام اللائحة التنفيذية للقانون رقم 34 لسنة 1976 في شأن السجل التجاري.
قرارات السيد وزير التعليم العالي والبحث العلمي		
رقم القرار	تاريخ النشر	الموضوع
137	2020/01/30	إشياء حاضنة تكنولوجية بجامعة الإسكندرية تحت مسمى حاضنة جامعة الإسكندرية التكنولوجية للنظم الذكية.
قرارات السيد وزير النقل		
رقم القرار	تاريخ النشر	الموضوع
1	2020/01/23	إضافة فقرة جديدة للمادة الرابعة من القرار رقم 111 لسنة 2018 الخاص بتحديد فئات مقابل إشراف هيئة ميناء دمياط على أعمال الشحن والتفريغ لغير المرخص لهم بمزاولة هذا النشاط.
141	2020/03/04	تحصيل الغرامات المالية المفروضة من الإدارة المركزية لجمارك دمياط عن التخزين في المساحات التخزينية غير المرخصة جرمياً.

المصدر: تم تجميعها بواسطة الباحث من الجريدة الرسمية، الوقائع المصرية